




GUIA
HISTÓRICO
LIBERTADOR
COPA
COLORES

SPFCL

2019



PRODUÇÃO

**MICHAEL SERRA
2019**

REVISÃO

**MARIA F. BEZERRA
DE MENEZES**

IMAGENS

**AGÊNCIA ESTADO
ARQUIVO HISTORICO
CONMEBOL
REDE OM
RUBENS CHIRI**



AS
CONQUISTAS
DO TRICOLOR
NA
LIBERTADORES

TÍTULOS

Campeão em
1992, 1993, 2005

VICE-CAMPEONATOS

Segundo colocado em
1974, 1994, 2006

3º OU 4º LUGARES

Entre os quatro melhores em
1972, 2004, 2010, 2016

TODAS AS PARTICIPAÇÕES

18 disputas ao todo:

**1972, 1974, 1978, 1982,
1987, 1992, 1993, 1994,
2004, 2005, 2006, 2007,
2008, 2009, 2010, 2013,
2015, 2016**



10.06.1992. Copa Libertadores de 1992 – Final
Rosario (Argentina), Estádio Doctor Lisandro de la Torre – Gigante de Arroyito
Club Atlético NEWELL'S OLD BOYS 1 X 0 SÃO PAULO Futebol Clube

SPFC: Zetti; Cafu, Antônio Carlos, Ronaldão e Ivan; Adílson, Pintado e Raí/cap.;
Palhinha (Macedo), Müller e Elivélton. Técnico: Telê Santana
Gols: Não houve gol marcados
Expulsões: Não houve jogador expulso

Rival: Scoponi; Saldaña, Gamboa, Pochettino e Berizzo; Raggio, Berti,
Martino/cap.; (Garfagnoli) e Lunari; Zamora e Mendoza (Domizzi).
Técnico: Marcelo Bielsa
Gol: Berizzo (pênalti), 38/1
Expulsões: Não houve jogador expulso

Árbitro: Hernán Silva Arce (Chile)
Assistente 1: Gastán Castro (Chile)
Assistente 2: Salvador Imperatore (Chile)

Renda: Desconhecida
Público: 50.000 pagantes

CAMPEÃO DA LIBERTADORES 1992

IDA

VOLTA

17.06.1992. Copa Libertadores de 1992 – Final
São Paulo (SP), Estádio Cícero Pompeu de Toledo – Morumbi
SÃO PAULO Futebol Clube 1 (3) x (2) 0 Club Atlético NEWELL'S OLD BOYS

SPFC: Zetti, Cafu, Antônio Carlos, Ronaldão e Ivan; Adílson, Pintado e Raí
(capitão); Muller (Macedo), Palhinha e Elivélton. Técnico: Telê Santana.
Gol: Raí (pênalti), 22'/2. Expulsões: Não houve jogador expulso

Rival: Scoponi, Saldaña, Gamboa/cap., Pocchettino e Berizzo; Llop, Berti e
Martino (Domizzi); Zamora, Lunari e Mendoza. Técnico: Marcelo Bielsa.
Gols: Não houve gol marcados. Expulsões: Não houve jogador expulso

Árbitro: José Joaquín Torres Cadenas (Colômbia)
Assistente 1: Jorge Zuluaga (Colômbia)
Assistente 2: John Redón (Colômbia)
Renda: Cr\$ 1.072.490.000,00
Público: 105.185 pagantes

CAMPEÃO DA LIBERTADORES 1992

- Berizzo - perdeu (trave) / Raí - gol
- Zamora - gol / Ivan - gol
- Llop - gol / Ronaldão - perdeu
- Mendoza - perdeu (por cima) / Cafu - gol
- Gamboa - perdeu (Zetti) / Pintado (não precisou cobrar)

1992

Gastán Castro (assistente),
Martino, Hernán Silva Arce
(árbitro), Raí e Salvador
Imperatore (assistente)



Ivan, Adílson, Zetti, Cafu,
Ronaldão e Antônio Carlos.
Abaixados: Hélio Santos
(massagista), Müller, Palhinha,
Pintado, Raí, Elivélton e Altair
Ramos (preparador físico)

1992

19.05.1993. Copa Libertadores de 1993 – Final
São Paulo (SP), Estádio Cícero Pompeu de Toledo – Morumbi
SÃO PAULO Futebol Clube 5 X 1 Club Deportivo UNIVERSIDAD CATÓLICA

SPFC: Zetti; Vítor (Catê), Válber, Gilmar e Ronaldo Luís (André Luiz); Pintado,
Dinho, Cafu e Raí/capitão; Palhinha e Müller. Técnico: Telê Santana
Gols: López (gol contra), 30/1; Vítor, 40/1; Gilmar, 9/2; Raí, 15/2; Müller, 25/2
Expulsões: Não houve jogador expulso

Rival: Wirth; Romero, Sergio Vázquez, Contreras e López (Barrera); Lepe/cap.,
Parráquez, Tupper e Lunari; Pérez (Reinoso) e Almada. Técnico: Ignácio Prieto
Gols: Almada, 40/2
Expulsões: Não houve jogador expulso

Árbitro: Jose Joaquin Torres Cadenas (Colômbia)
Assistente 1: John Jairo Toro (Colômbia)
Assistente 2: Jorge Eliezer Zuluaga (Colômbia)

Renda: CR\$ 11.473.500.000,00
Público: 94.690 pagantes

CAMPEÃO DA LIBERTADORES 1993

IDA

VOLTA

26.05.1993. Copa Libertadores de 1993 – Final
Santiago (Chile), Estádio Nacional de Santiago
Club Deportivo UNIVERSIDAD CATÓLICA 2 X 0 SÃO PAULO Futebol Clube

CDUC: Wirth, Romero, Vasquez, Barrera e Contreras (Cardoso); Parraguez,
Lepe/cap. e Lunari; Tupper (Reinoso), Almada e Perez. Técnico: Ignácio Prieto.
Gols: Lunari, 9/1; Almada (pênalti), 15/1.
Expulsões: Não houve jogador expulso

SPFC: Zetti; Vítor (Toninho Cerezo), Válber, Gilmar e Marcos Adriano; Pintado,
Dinho, Cafu e Raí (capitão); Palhinha e Müller. Técnico: Telê Santana.
Gols: Não houve gol marcado
Expulsões: Não houve jogador expulso

Árbitro: Juan Francisco Escobar (Paraguai)
Assistente 1: Sabino Fariña (Paraguai)
Assistente 2: Oscar Velásquez (Paraguai)

Renda: Desconhecida
Público: 45.000 pessoas

CAMPEÃO DA LIBERTADORES 1993

1993

Moraci Sant'Anna (preparador físico), Gilmar, Zetti, Vítor, Pintado, Dinho, Ronaldo Luís e Altair Ramos e Não-Identificado. Abaixados: Hélio Santos (massagista), Müller, Palhinha, Válber, Raí e Cafu



Moraci Sant'Anna (preparador físico), Gilmar, Zetti, Dinho, Vítor, Pintado e Marcos Adriano; Abaixados: Não-Identificado, Hélio Santos (massagista), Müller, Palhinha, Válber, Raí, Cafu, Altair Ramos (preparador físico) e dois não-identificados

1993

06.07.2005. Copa Libertadores de 2005 – Final
Porto Alegre (RS), Estádio José Pinheiro Borda – Beira-Rio
Clube ATLÉTICO PARANAENSE (PR) 1 X 1 SÃO PAULO Futebol Clube (SP)

SPFC: Rogério Ceni/cap.; Fabão, Diego Lugano e Alex; Cicinho, Mineiro, Josué,
Danilo e Junior; Amoroso e Luizão. Técnico: Paulo Autuori
Gols: Durval (gol contra), 7/2
Expulsões: Não houve jogador expulso

Rival: Diego; Jancarlos (André Rocha), Danilo, Durval e Marcão/cap.; Cocito,
Alan Bahia, Fernandinho (Evandro) e Fabrício; Aloísio e Lima.
Técnico: Antônio Lopes
Gols: Aloísio (cabeça), 14/1
Expulsões: Não houve jogador expulso

Árbitro: Jorge Luis Larrionda Pietrafesa (Uruguai)
Assistente 1: Fernando Cresci (Uruguai)
Assistente 2: Walter Rial (Uruguai)

Renda: Desconhecida
Público: Desconhecido

CAMPEÃO DA LIBERTADORES 2005

IDA

VOLTA

14.07.2005. Copa Libertadores de 2005 – Final
São Paulo (SP), Estádio Cícero Pompeu de Toledo – Morumbi
SÃO PAULO Futebol Clube (SP) 4 X 0 Clube ATLÉTICO PARANAENSE (PR)

SPFC: Rogério Ceni/cap.; Fabão, Diego Lugano e Alex; Cicinho, Mineiro, Josué,
Danilo e Junior (Fábio Santos); Amoroso (Diego Tardelli) e Luizão (Souza).
Técnico: Paulo Autuori
Gols: Amoroso (cabeça), 16/1; Fabão (cabeça), 7/2; Luizão, 25/2;
Diego Tardelli, 44/2
Expulsões: Não houve jogador expulso

Rival: Diego; Jancarlos, Danilo, Durval e Marcão/cap. (Rodrigo Almeida);
Cocito, André Rocha (Alan Bahia), Evandro e Fabrício; Aloísio e Lima
(Fernandinho). Técnico: Antônio Lopes
Gols: Não houve gol marcado
Expulsões: Não houve jogador expulso

Árbitro: Horacio Marcelo Elizondo (Argentina)
Assistente 1: Rodolfo Otero (Argentina)
Assistente 2: Juan Carlos Rebollo (Argentina)

Renda: R\$ 3.026.395,00
Público: 71.986 pagantes

CAMPEÃO DA LIBERTADORES 2005

2005

Rogério Ceni, Fabão, Lugano, Alex e Danilo; Abaixados: Luizão, Júnior, Amoroso, Cichinho, Mineiro e Josué



Turíbio de Barros (fisiologista), Sérgio Rocha (preparador físico), Rogério Ceni, Fábio Santos, Roger, Renan, Lugano, Danilo, Edcarlos, Alex Bruno, Fabão, Wellington Valquer (analista de desempenho) e Haroldo Lamounier (preparador de goleiros). Abaixados: Luís Rosan (fisioterapeuta), Cícero (roupeiro), Luizão, Aílton (massagista), Souza, Marco Antônio, Diego Tardelli, Amoroso, Cichinho, Mineiro, Josué, Junior, Valdeci (roupeiro) e Almir (massagista)

2005

ANO	CAMPEÃO	PAÍS	VICE-CAMPEÃO	PAÍS
1960	CA Peñarol	URU	Club Olimpia	PAR
1961	CA Peñarol	URU	SE Palmeiras	BRA
1962	Santos FC	BRA	CA Peñarol	URU
1963	Santos FC	BRA	CA Boca Juniors	ARG
1964	CA Independiente	ARG	C Nacional de F	URU
1965	CA Independiente	ARG	CA Peñarol	URU
1966	CA Peñarol	URU	CA River Plate	ARG
1967	Racing Club	ARG	C Nacional de F	URU
1968	C Estudiantes de LP	ARG	SE Palmeiras	BRA
1969	C Estudiantes de LP	ARG	C Nacional de F	URU
1970	C Estudiantes de LP	ARG	CA Peñarol	URU
1971	C Nacional de F	URU	C Estudiantes de LP	ARG
1972	CA Independiente	ARG	C Universitario de D	PER
1973	CA Independiente	ARG	CSyD Colo-Colo	CHL
1974	CA Independiente	ARG	São Paulo FC	BRA
1975	CA Independiente	ARG	CD Unión Española	CHL
1976	Cruzeiro EC	BRA	CA River Plate	ARG
1977	CA Boca Juniors	ARG	Cruzeiro EC	BRA
1978	CA Boca Juniors	ARG	A Deportivo Cali	COL
1979	Club Olimpia	PAR	CA Boca Juniors	ARG
1980	C Nacional de F	URU	SC Internacional	BRA
1981	CR Flamengo	BRA	CD Cobreloa	CHL
1982	CA Peñarol	URU	CD Cobreloa	CHL
1983	Grêmio FBPA	BRA	CA Peñarol	URU
1984	CA Independiente	ARG	Grêmio FBPA	BRA
1985	AA Argentinos Juniors	ARG	CD América	COL
1986	CA River Plate	ARG	CD América	COL
1987	CA Peñarol	URU	CD América	COL
1988	C Nacional de F	URU	CA Newell's Old Boys	ARG
1989	CDC Atlético Nacional	COL	Club Olimpia	PAR
1990	Club Olimpia	PAR	Barcelona SC	EQU
1991	CSyD Colo-Colo	CHL	Club Olimpia	PAR
1992	São Paulo FC	BRA	CA Newell's Old Boys	ARG
1993	São Paulo FC	BRA	CD Universidad Católica	CHL
1994	CA Vélez Sarsfield	ARG	São Paulo FC	BRA
1995	Grêmio FBPA	BRA	CDC Atlético Nacional	COL
1996	CA River Plate	ARG	CD América	COL
1997	Cruzeiro EC	BRA	C Sporting Cristal	PER
1998	CR Vasco da Gama	BRA	Barcelona SC	EQU
1999	SE Palmeiras	BRA	A Deportivo Cali	COL
2000	CA Boca Juniors	ARG	SE Palmeiras	BRA

ANO	CAMPEÃO	PAÍS	VICE-CAMPEÃO	PAÍS
2001	CA Boca Juniors	ARG	CDSyC Cruz Azul	MEX
2002	Club Olimpia	PAR	AD São Caetano	BRA
2003	CA Boca Juniors	ARG	Santos FC	BRA
2004	CD Once Caldas	COL	CA Boca Juniors	ARG
2005	São Paulo FC	BRA	C Atlético Paranaense	BRA
2006	SC Internacional	BRA	São Paulo FC	BRA
2007	CA Boca Juniors	ARG	Grêmio FBPA	BRA
2008	Liga D. Univ. (LDU)	EQU	Fluminense FC	BRA
2009	C Estudiantes de LP	ARG	Cruzeiro EC	BRA
2010	SC Internacional	BRA	PDC Guadalajara	MEX
2011	Santos FC	BRA	CA Peñarol	URU
2012	SC Corinthians P	BRA	CA Boca Juniors	ARG
2013	C Atlético Mineiro	BRA	Club Olimpia	PAR
2014	CA San Lorenzo de A	ARG	Club Nacional	PAR
2015	CA River Plate	ARG	CF Tigres UANL	MEX
2016	CDC Atl. Nacional	COL	CARE Indep. del Valle	EQU
2017	Grêmio FBPA	BRA	CA Lanús	ARG
2018	CA River Plate	ARG	CA Boca Juniors	ARG

**TODOS
OS
CLUBES
CAMPEÕES
DA
COPA
LIBERTADORES**

O RANKING DE CAMPEÕES DA AMÉRICA

A Copa Libertadores da América é realizada pela CONMEBOL, sem falta, desde 1960. No início, porém, era denominada "Copa de los Campeones de América".

Somente em 1965 recebeu o nome "Copa Libertadores da América". E desde 2017, porém, é chamada de, apenas, "Copa CONMEBOL Libertadores".

Títulos no geral desde o primeiro torneio em 1960

1°	Independiente	ARG	7	🏆🏆🏆🏆🏆🏆🏆
2°	Boca Juniors	ARG	6	🏆🏆🏆🏆🏆🏆
3°	Peñarol	URU	5	🏆🏆🏆🏆🏆
4°	River Plate	ARG	4	🏆🏆🏆🏆
4°	Estudiantes	ARG	4	🏆🏆🏆🏆
6°	São Paulo	BRA	3	🏆🏆🏆
6°	Nacional	URU	3	🏆🏆🏆
6°	Olimpia	PAR	3	🏆🏆🏆
6°	Santos	BRA	3	🏆🏆🏆
6°	Grêmio	BRA	3	🏆🏆🏆
11°	Cruzeiro	BRA	2	🏆🏆
11°	Internacional	BRA	2	🏆🏆
11°	Atl. Nacional	COL	2	🏆🏆
14°	Racing	ARG	1	🏆
14°	Flamengo	BRA	1	🏆
14°	Argentinos Jrs	ARG	1	🏆
14°	Colo-Colo	CHL	1	🏆
14°	Vélez Sarsfield	ARG	1	🏆
14°	Vasco da Gama	BRA	1	🏆
14°	Palmeiras	BRA	1	🏆
14°	Once Caldas	COL	1	🏆
14°	LDU de Quito	EQU	1	🏆
14°	Corinthians	BRA	1	🏆
14°	Atlético Mineiro	BRA	1	🏆
14°	San Lorenzo	ARG	1	🏆

Ranqueamento apenas entre clubes brasileiros.

1°	São Paulo	BRA	3	🏆🏆🏆
1°	Santos	BRA	3	🏆🏆🏆
1°	Grêmio	BRA	3	🏆🏆🏆
4°	Cruzeiro	BRA	2	🏆🏆
4°	Internacional	BRA	2	🏆🏆
6°	Flamengo	BRA	1	🏆
6°	Vasco da Gama	BRA	1	🏆
6°	Palmeiras	BRA	1	🏆
6°	Corinthians	BRA	1	🏆
6°	Atlético Mineiro	BRA	1	🏆

A disputa na América do Sul, historicamente, é menos acirrada do que deveria. Por muitos anos, os clubes brasileiros deixaram o torneio de lado. Somente após a conquista são-paulina de 1992, o cenário mudou.

No período de 32 anos antes do primeiro título Tricolor, os brasileiros venceram apenas cinco vezes. Após, em 27 temporadas, sagraram-se campeões em 13 oportunidades.

Hoje, a Argentina lidera com 25 títulos e o Brasil é o segundo país melhor colocado, com 18. O terceiro é o Uruguai, com oito.

C	GERAL	PG	J	V	E	D	GP	GC	SG	%P	MM	MS
1°	River Plate-ARG	521	342	168	87	87	557	366	191	57,6	1,63	1,07
2°	Nacional-URU	485	377	157	106	114	537	415	122	51,0	1,42	1,10
3°	Boca Juniors-ARG	451	280	146	68	66	436	256	180	60,2	1,56	0,91
4°	Peñarol-URU	442	357	159	77	121	540	436	104	51,7	1,51	1,22
5°	Olimpia-PAR	359	296	117	85	94	423	370	53	49,1	1,43	1,25
6°	C. Porteño-PAR	358	295	107	85	103	386	390	-4	45,9	1,31	1,32
7°	Grêmio-BRA	310	181	95	38	48	280	163	117	59,5	1,55	0,90
8°	São Paulo-BRA	280	181	90	42	49	279	171	108	57,5	1,54	0,94
9°	Colo-Colo-CHL	278	235	93	54	88	333	325	8	47,2	1,42	1,38
10°	Bolívar-BOL	277	229	90	52	87	334	346	-12	46,9	1,46	1,51
11°	Palmeiras-BRA	272	174	91	33	50	309	197	112	58,6	1,78	1,13
12°	América-COL	269	196	89	56	51	287	209	78	54,9	1,46	1,07
13°	Cruzeiro-BRA	268	158	90	30	38	296	156	140	63,3	1,87	0,99
14°	Univ. Católica-CHL	256	216	81	58	77	326	307	19	46,5	1,51	1,42
15°	Santos-BRA	225	130	71	27	32	251	149	102	61,5	1,93	1,15
15°	Atl. Nacional-COL	225	171	71	43	57	230	191	39	49,9	1,35	1,12
17°	V. Sarsfield-ARG	224	131	67	33	31	188	116	72	59,5	1,44	0,89
18°	Universitário-PER	218	217	69	68	80	256	287	-31	42,2	1,18	1,32
19°	Barcelona-EQU	214	204	69	54	81	237	258	-21	42,6	1,16	1,26
20°	Corinthians-BRA	213	120	63	27	30	209	118	91	60	1,74	0,98

C	BRASILEIROS	PG	J	V	E	D	GP	GC	SG	%P	MM	MS
1°	Grêmio-RS	310	181	95	38	48	280	163	117	59,5	1,55	0,90
2°	São Paulo-SP	280	181	90	42	49	279	171	108	57,5	1,54	0,94
3°	Palmeiras-SP	272	174	91	33	50	309	197	112	58,6	1,78	1,13
4°	Cruzeiro-MG	268	158	90	30	38	296	156	140	63,3	1,87	0,99
5°	Santos-SP	225	130	71	27	32	251	149	102	61,5	1,93	1,15
6°	Corinthians-SP	213	120	63	27	30	209	118	91	60,0	1,74	0,98
7°	Flamengo-RJ	172	115	60	24	31	210	137	73	59,1	1,83	1,19
8°	Internacional-RS	168	110	53	29	28	164	104	60	57,0	1,49	0,95
9°	Atlético-MG	123	81	36	22	23	124	86	38	53,5	1,53	1,06
10°	Vasco da Gama-RJ	107	74	30	23	21	94	76	18	50,9	1,27	1,03
11°	Fluminense-RJ	86	54	26	12	16	77	55	22	55,6	1,43	1,02
12°	Athlético-PR	65	40	19	8	13	61	60	1	54,2	1,53	1,50
12°	Botafogo-RJ	65	47	22	9	16	64	54	10	53,2	1,36	1,15
14°	São Caetano-SP	50	33	13	11	9	46	29	17	50,5	1,39	0,88
15°	Guarani-SP	27	24	9	9	6	35	24	11	50,0	1,46	1,00
16°	Sport-PE	21	14	7	2	5	18	14	4	54,8	1,29	1,00
17°	Goiás-GO	18	10	5	3	2	14	5	9	60,0	1,40	0,50
18°	Paysandu-PA	17	8	5	2	1	17	9	8	70,8	2,13	1,13
18°	Bahia-BA	17	14	6	5	3	18	15	3	54,8	1,29	1,07
20°	Coritiba-PR	15	12	4	5	3	15	13	2	47,2	1,25	1,08

RANKING DE PONTOS

O São Paulo aparece em oitavo lugar na tabela geral de clubes da história da Copa Libertadores da América, ainda distante dos líderes, que somam muitas participações a mais.

ENTRE CLUBES BRASILEIROS

O Tricolor, em 2019, completará 19 participações na Copa Libertadores e manter-se-á, assim, em primeiro lugar no ranking nacional de clubes com mais edições da competição disputadas, empatado com Grêmio e Palmeiras.



**OS
PRINCIPAIS
NOMES
TRICOLORS
NO TORNEIO**

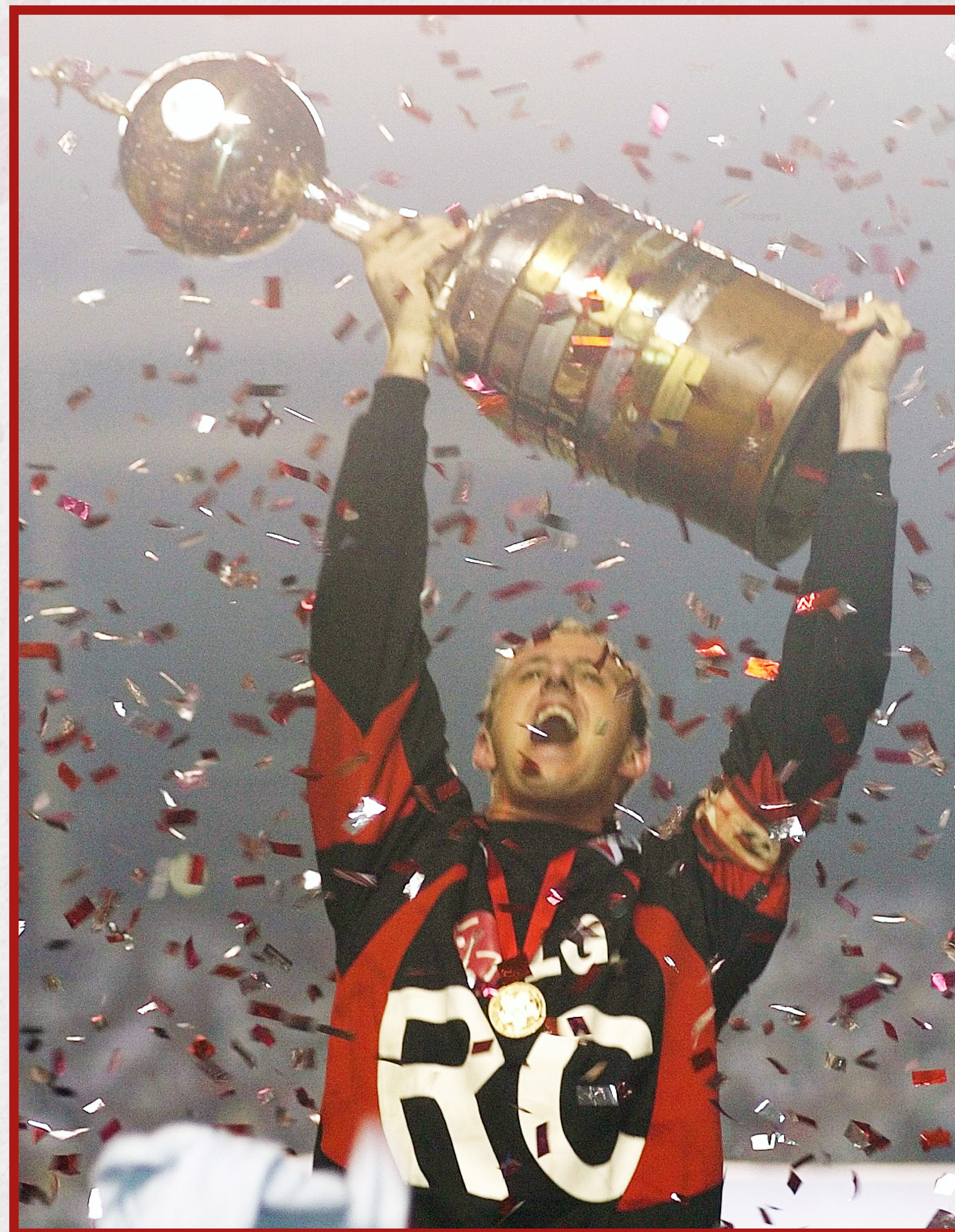
MAIS JOGOS DISPUTADOS

GERAL

C	JOGADOR (NOME COMPLETO)	P	J	V	E	D	GM
1º	Rogério Ceni (Rogério Ceni)	GL	90	51	16	23	14
2º	Danilo (Danilo Gabriel de Andrade)	MC	40	25	7	8	7
3º	Fabão (José Fábio Alves Azevedo)	ZG	38	24	6	8	5
4º	Richarlyson (R. Barbosa Felisbino)	VL	35	18	6	11	1
4º	Miranda (João M. de Souza Filho)	ZG	35	19	9	7	3
6º	Junior (Jenilson Ângelo de Souza)	LE	34	22	7	5	1
7º	Lugano (Diego Alfredo L. Moreno)	ZG	33	19	8	6	1
7º	Cicinho (Cícero João de Cezare)	LD	33	21	8	4	4
7º	Josué (Josué Anunciado de Oliveira)	VL	33	20	6	7	0
10º	Souza (Willamis de Souza Silva)	MC	31	20	4	7	4

MORUMBI

C	JOGADOR (NOME COMPLETO)	P	J	V	E	D	GM
1º	Rogério Ceni (Rogério Ceni)	GL	44	38	3	3	10
2º	Danilo (Danilo Gabriel de Andrade)	MC	20	17	1	2	2
2º	Fabão (José Fábio Alves Azevedo)	ZG	20	17	1	2	2
4º	Junior (Jenilson Ângelo de Souza)	LE	19	16	1	2	1
5º	Souza (Willamis de Souza Silva)	MC	18	15	2	1	3
5º	Miranda (João M. de Souza Filho)	ZG	18	15	3	0	2
7º	Cicinho (Cícero João de Cezare)	LD	17	15	2	0	3
7º	Josué (Josué Anunciado de Oliveira)	VL	17	14	1	2	0
7º	Richarlyson (R. Barbosa Felisbino)	VL	17	13	1	3	1
10º	Müller (Luiz Antônio Corrêa da Costa)	AT	16	14	1	1	9



ROGÉRIO CENI - GOLEIRO

Nascimento: Pato Branco, PR: 22/01/73 - 1231 jogos e 131 gols na carreira pelo SPFC - Estreia: 25/06/93 - Despedida: 28/10/15
Principais Títulos: Campeão Mundial de 1993 e 2005, da Libertadores de 1993 e 2005, e do Brasileiro de 2006, 2007 e 2008



MAIS GOLS MARCADOS

GERAL

C	JOGADOR (NOME COMPLETO)	P	J	GM	MM
1º	Luís Fabiano (Luís Fabiano Clemente)	AT	24	14	0,58
1º	Rogério Ceni (Rogério Ceni)	GL	90	14	0,16
3º	Pedro Rocha (P. Virgílio R. Franchetti)	MC	23	10	0,43
3º	Palhinha (Jorge Ferreira da Silva)	AT	27	10	0,37
3º	Müller (Luiz Antônio Corrêa da Costa)	AT	29	10	0,34
6º	Calleri (Jonathan Calleri)	AT	12	9	0,75
7º	Washington (W. Stecanela Cerqueira)	AT	16	8	0,50
7º	Grafite (Edinaldo Batista Libânio)	AT	19	8	0,42
7º	Terto (Tertuliano Severiano dos Santos)	AT	22	8	0,36
10º	Toninho Guerreiro (Antônio Ferreira)	AT	10	7	0,70

MORUMBI

C	JOGADOR (NOME COMPLETO)	P	J	GM	MM
1º	Luís Fabiano (Luís Fabiano Clemente)	AT	11	10	0,91
1º	Rogério Ceni (Rogério Ceni)	GL	44	10	0,23
3º	Müller (Luiz Antônio Corrêa da Costa)	AT	16	9	0,56
4º	Calleri (Jonathan Calleri)	AT	4	6	1,50
4º	Pedro Rocha (P. Virgílio R. Franchetti)	MC	7	6	0,86
4º	Raí (Raí Souza Vieira de Oliveira)	MC	10	6	0,60
7º	Adriano (Adriano Leite Ribeiro)	AT	5	5	1,00
7º	Dagoberto (Dagoberto Pelentier)	AT	14	5	0,36
7º	Palhinha (Jorge Ferreira da Silva)	AT	15	5	0,33
10º	Toninho Guerreiro (Antônio Ferreira)	AT	5	4	0,80

LUIS FABIANO - CENTROAVANTE

Nascimento: Campinas, SP: 08/11/80 - 352 jogos e 212 gols na carreira pelo SPFC - Estreia: 18/02/01 - Despedida: 28/11/15

Títulos: Campeão da Copa Sul-Americana de 2012 e do Rio-São Paulo de 2001

ARTILHEIROS

ANO	CLUBE	PAÍS	ARTILHEIRO	G	ANO	CLUBE	PAÍS	ARTILHEIRO	G
1960	Peñarol	URU	Alberto Spencer	7	1993	Universidad Católica	CHL	Juan Carlos Almada	9
1961	Santa Fe	COL	Oswaldo Panzutto	4	1994	Minervén	VEN	Stalin Rivas	7
1962	Peñarol	URU	Alberto Spencer	6	1995	Grêmio	BRA	Jardel	12
1962	Santos	BRA	Coutinho	6	1996	América de Cali	COL	Antony de Ávila	11
1962	Emelec	EQU	Enrique Raymondi	6	1997	Universidad Católica	CHL	Alberto Acosta	11
1963	Boca Juniors	ARG	José Sanfilippo	7	1998	Bolívar	BOL	Sergio João	10
1964	Independiente	ARG	Mario Rodríguez	6	1999	Corinthians	BRA	Fernando Baiano	6
1965	Santos	BRA	Pelé	7	1999	Cerro Porteño	PAR	Gauchinho	6
1966	River Plate	ARG	Daniel Onega	17	1999	Nacional	URU	Rubén Sosa	6
1967	Racing	ARG	Norberto Raffo	14	1999	Estudiantes de Mérida	VEN	Ruberth Morán	6
1968	Palmeiras	BRA	Tupãzinho	11	1999	Deportivo Cali	COL	Víctor Bonilla	6
1969	Santiago Wanderers	CHL	Alberto Ferrero	8	2000	Corinthians	BRA	Luizão	15
1970	LDU Quito	EQU	Francisco Bertocchi	9	2001	Palmeiras	BRA	Lopes	9
1970	River Plate	ARG	Oscar Más	9	2002	Grêmio	BRA	Rodrigo Mendes	10
1971	Nacional	URU	Luis Artime	10	2003	Boca Juniors	ARG	Marcelo Delgado	9
1971	Peñarol	URU	Raúl Castronovo	10	2003	Santos	BRA	Ricardo Oliveira	9
1972	Universitario	PER	Oswaldo Ramírez	6	2004	São Paulo	BRA	Luís Fabiano	8
1972	Alianza Lima	PER	Percy Rojas	6	2005	Cerro Porteño	PAR	Santiago Salcedo	9
1972	Alianza Lima	PER	Teófilo Cubillas	6	2006	LDU Quito	EQU	Agustín Delgado	5
1972	São Paulo	BRA	Toninho Guerreiro*	6	2006	São Paulo	BRA	Aloísio	5
1973	Colo-Colo	CHL	Carlos Caszely	9	2006	River Plate	ARG	Daniel Montenegro	5
1974	Peñarol	URU	Fernando Morena	7	2006	River Plate	ARG	Ernesto Farías	5
1974	São Paulo	BRA	Pedro Rocha	7	2006	El Nacional	EQU	Félix Borja	5
1974	São Paulo	BRA	Terto	7	2006	Internacional	BRA	Fernandão	5
1975	Peñarol	URU	Fernando Morena	8	2006	Universidad Católica	CHL	Jorge Quinteros	5
1975	Universitario	PER	Oswaldo Ramírez	8	2006	Estudiantes	ARG	José Luis Calderón	5
1976	Cruzeiro	BRA	Palhinha	13	2006	Palmeiras	BRA	Marcinho	5
1977	Deportivo Cali	COL	Néstor Scotta	5	2006	Estudiantes	BRA	Mariano Pavone	5
1978	Alianza Lima	PER	Guillermo La Rosa	8	2006	Corinthians	BRA	Nilmar	5
1978	Deportivo Cali	COL	Néstor Scotta	8	2006	LDU Quito	EQU	Patricio Urrutia	5
1979	Universitario	PER	Juan José Oré	6	2006	Vélez Sársfield	ARG	Sebastián Eros	5
1979	Guarani	BRA	Miltão	6	2006	Palmeiras	BRA	Washington	5
1980	Nacional	URU	Waldemar Victorino	6	2007	América	MEX	Salvador Cabañas	10
1981	Flamengo	BRA	Zico	11	2008	Cruzeiro	BRA	Marcelo Moreno	8
1982	Peñarol	URU	Fernando Morena	7	2008	América	MEX	Salvador Cabañas	8
1983	Nacional	URU	Roberto Luzardo	8	2009	Estudiantes	ARG	Mauro Boselli	8
1984	Flamengo	BRA	Tita	8	2010	Cruzeiro	BRA	Thiago Ribeiro	8
1985	Blooming	BOL	Juan Carlos Sánchez	11	2011	Cerro Porteño	PAR	Roberto Nanni	7
1986	Deportivo Quito	EQU	Juan Carlos de Lima	9	2011	Cruzeiro	BRA	Wallyson	7
1987	América de Cali	COL	Ricardo Gareca	7	2012	Deportivo Quito	EQU	Matías Alustiza	8
1988	Millonarios	COL	Arnoldo Iguarán	5	2012	Santos	BRA	Neymar	8
1989	Peñarol	URU	Carlos Aguilera	10	2013	Atlético Mineiro	BRA	Jô	7
1989	Olimpia	PAR	Raúl Vicente Amarilla	10	2014	Cerro Porteño	PAR	Julio dos Santos	5
1990	Olimpia	PAR	Adriano Samaniego	7	2014	Defensor Sporting	URU	Nicolás Olivera	5
1991	Flamengo	BRA	Gaúcho	8	2015	Racing	ARG	Gustavo Bou	8
1992	São Paulo	BRA	Palhinha	7	2016	São Paulo	BRA	Jonathan Calleri	9
					2017	Lanús	ARG	José Sand	9
					2018	Palmeiras	BRA	Miguel Borja	9
					2018	Santa Fe	COL	Wilson Morelo	9

*A CONMEBOL considera seis gols marcados, o São Paulo FC considera sete.

OS MAIORES GOLEADORES DO CLUBE A CADA EDIÇÃO



ANO	JOGADOR	P.	GOLS
1972	Toninho Guerreiro (Antônio Ferreira)	AT	7
1974	Pedro Rocha (Pedro Virgílio Rocha Franchetti)	MC	7
1974	Terto (Tertuliano Severiano dos Santos)	AT	7
1978	Darío Pereyra (Alfonso Darío Pereyra Bueno)	ZG	2
1982	Serginho Chulapa (Sérgio Bernardino)	AT	4
1987	Müller (Luiz Antônio Corrêa da Costa)	AT	4
1992	Palhinha (Jorge Ferreira da Silva)	AT	7
1993	Raí (Raí Souza Vieira de Oliveira)	MC	4
1994	Euller (Euller Elias de Carvalho)	AT	3
2004	Luís Fabiano (Luís Fabiano Clemente)	AT	8
2005	Luizão (Luiz Carlos Bombonato Goulart)	AT	5
2005	Rogério Ceni (Rogério Ceni)	GL	5
2006	Aloísio (Aloísio José da Silva)	AT	5
2007	Alex Silva (Alex Sandro da Silva)	ZG	2
2007	Miranda (João Miranda de Souza Filho)	ZG	2
2008	Adriano (Adriano Leite Ribeiro)	AT	6
2009	Borges (Humberlito Borges Teixeira)	AT	5
2010	Washington (Washington Stecanela Cerqueira)	AT	5
2013	Luís Fabiano (Luís Fabiano Clemente)	AT	5
2015	Alexandre Pato (Alexandre Rodrigues da Silva)	AT	3
2016	Calleri (Jonathan Calleri)	AT	9

P.	ANO	JOGADOR	P.	GOLS
1º	2016	Calleri (Jonathan Calleri)	AT	9
2º	2004	Luís Fabiano (Luís Fabiano Clemente)	AT	8
3º	1972	Toninho Guerreiro (Antônio Ferreira)	AT	7
3º	1974	Pedro Rocha (Pedro Virgílio Rocha Franchetti)	MC	7
3º	1974	Terto (Tertuliano Severiano dos Santos)	AT	7
3º	1992	Palhinha (Jorge Ferreira da Silva)	AT	7
7º	2008	Adriano (Adriano Leite Ribeiro)	AT	6

OS PRINCIPAIS ARTILHEIROS EM UMA ÚNICA EDIÇÃO



OS TREINADORES CAMPEÕES

TELÊ SANTANA

Nascimento: Itabirito, MG: 26/07/1931

Falecimento: Belo Horizonte, MG: 21/04/2006

Estreia no Tricolor: 21/01/1973

Despedida do Tricolor: 27/01/1996

Carreira no SPFC: 410 jogos

198 vitórias, 121 empates, 91 derrotas

Títulos:

Campeão Mundial Interclubes 1992 e 1993

Campeão da Copa Libertadores da América 1992 e 1993

Campeão da Supercopa Sulamericana de 1993

Campeão da Recopa Sulamericana de 1993 e 1994

Campeão do Campeonato Brasileiro de 1991

Campeão do Campeonato Paulista de 1991 e 1992

1992-1993

OS TREINADORES CAMPEÕES

PAULO AUTUORI

Nascimento: Rio de Janeiro, RJ: 25/08/1956

Estreia no Tricolor: 08/05/2005

Despedida do Tricolor: 08/09/2013

Carreira no SPFC: 72 jogos
29 vitórias, 15 empates, 28 derrotas

Títulos:

Campeão Mundial Interclubes 2005

Campeão da Copa Libertadores da América 2005



2005



PRINCIPAIS TREINADORES EM

Nº DE JOGOS

C. TREINADOR	J	V	E	D	GM	GS	%P	MM	MS
1º Muricy Ramalho	44	23	8	13	61	39	58,33	1,39	0,89
2º Telê Santana	30	16	7	7	43	23	61,11	1,43	0,77
3º José Poy	19	10	5	4	32	15	61,40	1,68	0,79
4º Edgardo Bauza	14	5	4	5	21	15	45,24	1,50	1,07
5º Cuca	12	8	1	3	21	12	69,44	1,75	1,00
6º Ricardo Gomes	11	7	3	1	14	2	72,73	1,27	0,18
7º Ney Franco	10	3	1	6	18	18	33,33	1,80	1,80
7º Alfredo Ramos	10	4	4	2	14	9	53,33	1,40	0,90
9º Paulo Autuori	9	7	1	1	21	5	81,48	2,33	0,56
10º Milton Cruz	6	3	1	2	7	5	55,56	1,17	0,83
10º Rubens Minelli	6	1	3	2	6	7	33,33	1,00	1,17

APROVEITAMENTO

C. TREINADOR	J	V	E	D	GM	GS	%P	MM	MS
1º Cuca	12	8	1	3	21	12	69,44	1,75	1,00
2º José Poy	19	10	5	4	32	15	61,40	1,68	0,79
3º Telê Santana	30	16	7	7	43	23	61,11	1,43	0,77
4º Muricy Ramalho	44	23	8	13	61	39	58,33	1,39	0,89
5º Edgardo Bauza	14	5	4	5	21	15	45,24	1,50	1,07

*Mínimo de 12 jogos disputados.

MURICY RAMALHO

Nascimento: São Paulo, SP; 30/11/55 - 474 jogos como treinador do SPFC - Estreia: 23/01/94 - Despedida: 05/04/15

Títulos: Campeão Brasileiro de 2006, 2007 e 2008; Campeão da Copa Conmebol de 1994 e da Copa Master Conmebol de 1996



**TODOS OS
JOGADORES
INSCRITOS
NA
COMPETIÇÃO**

1972

POSIÇÃO FINAL: 4º LUGAR

Técnico: Alfredo Ramos
Auxiliar: Cosme Damião Geraldino
Médico: Dr. Dalzell Freire Gaspar
Preparador físico: Cosme Damião Geraldino
Massagista: Desconhecido

Arlindo	DF
Carlos Alberto	VL
Édson Cegonha	VL
Everaldo	AT
Gilberto Sorriso	LE
Pablo Forlán	LD
Paraná	AT
Paulo Nani	AT
Pedro Rocha	MC
Samuel	DF
Sérgio	GL
Teodoro	VL
Terto	AT
Toninho Guerreiro	AT
Toninho II	AT
Vanderlei	GL
Zé Carlos	MD
Zé Roberto	MD

1974

POSIÇÃO FINAL: 2º LUGAR

Técnico: Jose Poy
Auxiliar: Desconhecido
Médico: Dr. Dalzell Freire Gaspar
Preparador físico: Leonindo Rigo
Massagista: Desconhecido

Ademir	MC
Arlindo	DF
Chicão	VL
Everaldo	AT
Gilberto Sorriso	LE
Jesum	AT
Mário	DF
Mauro Madureira	AT
Mirandinha	AT
Muricy	AT
Nelson	LD
Nelson	LD
Pablo Forlán	LD
Paranhos	DF
Pedro Rocha	MC
Piau	AT
Samuel	DF
Serginho Chulapa	AT
Silva	MC
Terto	AT
Waldir Peres	GL
Zé Carlos	MD

1978

POSIÇÃO FINAL: 14º LUGAR

Técnico: Rubens Minelli
Auxiliar: Mário Juliato
Médico: Dr. José Carlos Ricci de Azevedo
Preparador físico: João Paulo Subirá Medina
Massagista: Hélio dos Santos

Antenor	LE
Bezerra	DF
Chicão ©	VL
Darío Pereyra	ZG
Edu Bala	AT
Estevam	DF
Getúlio	DF
Jaime	DF
Milton Cruz	AT
Mirandinha	AT
Müller	AT
Neca	MC
Tecão	DF
Teodoro	VL
Viana	ME
Waldir Peres	GL
Zé Sérgio	AT

Nas primeiras participações na Copa Libertadores, nem o São Paulo nem a CONMEBOL exigiam numeração fixa (e não se sabe se demandavam até mesmo de inscrição de atletas). Desta maneira, são listados aqui apenas aqueles que entraram em campo nessas edições.

1982

POSIÇÃO FINAL: 11º LUGAR

Técnico: Jose Poy
Auxiliar: José Carlos Serrão
Médico: Dr. José Carlos Ricci de Azevedo
Preparadores: Marcos Roberto e Ithon Fritzen
Massagista: Hélio dos Santos

Almir	VL	1
Carlinhos Maracanã	MC	2
Edel	LE	3
Éverton	AT	4
Gassem	DF	5
Getúlio	DF	6
Heriberto	MC	7
Jaiminho	AT	8
Mário Sérgio	MC	9
Nelsinho	LE	10
Oscar	ZG	11
Paulo	LD	12
Paulo César	AT	13
Renato	AT	14
Ricardo	AT	15
Sávio	AT	16
Serginho Chulapa	AT	17
Toinho	GL	18
Vilela	DF	19
Waldir Peres	GL	20
Zé Sérgio	AT	21

1987

POSIÇÃO FINAL: 17º LUGAR

Técnicos: Pepe e Cilinho
Auxiliar: José Carlos Serrão
Médico: Dr. Héldio de Freitas
Preparador físico: Desconhecido
Massagista: Hélio dos Santos

Gilmar	GL	1
Zé Teodoro	LD	2
Wagner Basílio	ZG	3
Darío Pereyra	ZG	4
Bernardo	VL	5
Nelsinho	LE	6
Müller	AT	7
Silas	MC	8
Careca ©	AT	9
Pita ©	MC	10
Sídnei	AT	11
Zé Carlos	GL	12
Fonseca	LD	13
Oscar ©	ZG	14
Vizolli	VL	15
Manu	MC	16
Denys	LE	17
Quinho	MD	18
- desconhecido -		19
- desconhecido -		20
Ronaldão	ZG	21
Tangerina	MC	22
Neto ©	MC	23
- desconhecido -		24
Lê	MC	25

1992

POSIÇÃO FINAL: 1º LUGAR

Técnico: Telê Santana
Auxiliar: Valdir Joaquim de Moraes
Médico: Dr. Héldio de Freitas
Preparador físico: Moraci Sant'Anna
Massagista: Hélio dos Santos

Zetti	GL	1
Cafu	LD	2
Antônio Carlos	ZG	3
Ronaldão	ZG	4
Sídnei	VL	5
Nelsinho	LE	6
Müller ©	AT	7
Suélio	VL	8
Macedo	AT	9
Raí ©	MC	10
Elivélton	AT	11
Marcos	GL	12
Adílson	ZG	13
Pintado	VL	14
Ivan	LE	15
Ronaldo Luís	LE	16
Catê	AT	17
Palhinha	AT	18
Gilmar Estevam	AT	19
Alexandre	GL	20
Mona	VL	21
Menta	ZG	22
Rinaldo	AT	23
Eraldo	MC	24
Cláudio Moura	AT	25

A relação de jogadores para a edição de 1987 está incompleta, mas é confirmado que, já naquela altura, havia inscrição de atletas e numeração fixa.

1993

POSIÇÃO FINAL: 1º LUGAR

Técnico: Telê Santana
Auxiliar: Márcio Araújo
Médico: Drs Bezerra, Carazzato e José Sanchez
Preparadores: Moraci Sant'Anna e Altair Ramos
Massagista: Hélio dos Santos

1	Zetti	GL
2	Vítor	LD
3	Válber	ZG
4	Ronaldão	ZG
5	Pintado	VL
6	Ronaldo Luís	LE
7	Müller	AT
8	Toninho Cerezo	MC
9	Palhinha	AT
10	Raí ©	MC
11	Cafu	LD
12	Gilberto	GL
13	Lula	ZG
14	Adílson	ZG
15	Gilmar	ZG
16	André Luiz	LE
17	Dinho	VL
18	Catê	AT
19	Vaguinho	MC
20	Rogério Ceni	GL
21	Elivélton	AT
22	Cláudio Moura	AT
23	Suélio	VL
24	Marcos Adriano	LE
25	Jamelli	AT

1994

POSIÇÃO FINAL: 2º LUGAR

Técnico: Telê Santana
Auxiliar: Muricy Ramalho
Médico: Dr. José Sanchez
Preparador físico: Altair Ramos
Massagista: Hélio dos Santos

1	Zetti ©	GL
2	Vítor	LD
3	Válber	ZG
4	Junior Baiano	ZG
5	Doriva	VL
6	André Luiz	LE
7	Müller	AT
8	Cafu	LD
9	Palhinha	AT
10	Leonardo	LE
11	Euller	AT
12	Rogério Ceni	GL
13	Gilmar	ZG
14	Axel	VL
15	Juninho	AT
16	Caio	AT
17	Nem	VL
18	Ronaldo Luís	LE
19	Guilherme	AT
20	Marcos	GL
21	Jamelli	AT
22	Danilo	VL
23	Douglas	MC
24	Bordon	ZG
25	Thiago	ZG

2004

POSIÇÃO FINAL: 3º LUGAR

Técnico: Cuca
Auxiliar: Milton Cruz
Médico: Dr. José Sanchez
Preparadores: Carlinhos Neves, Sérgio da Rocha
Massagista: Aílton Rodrigues

1	Rogério Ceni ©	GL
2	Cicinho	LD
3	Fabão	ZG
4	Rodrigo	ZG
5	Alexandre	VL
6	Fábio Santos	LE
7	Grafite	AT
8	Fábio Simplício	VL
9	Luís Fabiano	AT
10	Marquinhos	MC
11	Gustavo Nery	LE
12	Roger	GL
13	Gabriel	LD
14	Diego Lugano	ZG
15	Adriano	VL
16	Danilo	MC
17	Vélber	MC
18	Jean Carlos	AT
19	Souza	MC
20	Edcarlos	ZG
21	Diego Tardelli	AT
22 S	Édson Ramalho	VL
22 E	Renan	VL
23 S	Aílton	MC
23 E	Lino	LE
24	Flávio Roberto	GL



CAMPEÓN 2005
COPA
TOYOTA
LIBERTADORES



2005

POSIÇÃO FINAL: 1º LUGAR

Técnicos: Emerson Leão e Paulo Autuori
Auxiliar: Milton Cruz
Médico: Dr. José Sanchez
Preparador físico: Carlinhos Neves
Massagista: Aílton Rodrigues

1	Rogério Ceni ©	GL
2	Cicinho	LD
3	Fabão	ZG
4	Edcarlos	ZG
5	Diego Lugano	ZG
6	Junior	LE
7	Mineiro	VL
8	Josué	VL
9 S	Grafite	AT
9 E	Amoroso	AT
10	Danilo	MC
11	Luizão	AT
12 S	Falcão	MC
12 E	Roger	AT
13	Roger	GL
14	Flávio Donizete	ZG
15	Alê	VL
16	Fábio Santos	LE
17	Renan	VL
18	Daniel Rossi	VL
19	Diego Tardelli	AT
20	Marco Antônio	MC
21	Souza	MC
22	Flávio Roberto	GL
23 S	Jean Carlos	AT
23 E	Michel	LD
24	Vélber	MC
25	Alex	ZG

2006

POSIÇÃO FINAL: 2º LUGAR

Técnico: Muricy Ramalho
Auxiliares: Mário Felipe Peres e Milton Cruz
Médico: Dr. José Sanchez
Preparador físico: Carlinhos Neves
Massagistas: Aílton Rodrigues e Almir Rosano

1	Rogério Ceni ©	GL
2	André Dias	ZG
3	Fabão	ZG
4	Edcarlos	ZG
5	Diego Lugano	ZG
6	Junior ©	LE
7	Mineiro	VL
8	Josué	VL
9	Leandro	AT
10	Danilo	MC
11	Alex Dias	AT
12 S	Roger	AT
12 E	Ricardo Oliveira	AT
13	Ramalho	VL
14	Aloísio	AT
15	Denílson	VL
16 S	Fábio Santos	LE
16 E	Ilsinho	LD
17	Lima	AT
18 S	Rodrigo Fabri	MC
18 E	Alex Silva	ZG
19	Thiago Ribeiro	AT
20	Richarlyson	VL
21	Souza	MC
22	Bosco	GL
23 S	Flávio Donizete	ZG
23 E	Lenilson	MC
24	Bruno	GL
25	Alex	ZG

2007

POSIÇÃO FINAL: 12º LUGAR

Técnico: Muricy Ramalho
Auxiliares: Mário Felipe Peres e Milton Cruz
Médico: Dr. José Sanchez
Preparador físico: Carlinhos Neves
Massagista: Aílton Rodrigues

1	Rogério Ceni ©	GL
2	Ilsinho	LD
3	André Dias	ZG
4	Edcarlos	ZG
5	Miranda	ZG
6	Junior	LE
7	Jorge Wagner	MC
8	Josué	VL
9	Leandro	AT
10	Souza	MC
11	Hugo	MC
12 S	Maurinho	LD
12 E	Hernanes	MC
13	Neicer Reasco	LD
14	Aloísio	AT
15	Alex Silva	ZG
16	Jadilson	LE
17	Borges	AT
18	Fredson	VL
19	Marcel	AT
20	Richarlyson	VL
21	Rafinha	MC
22	Bosco	GL
23	Lenilson	MC
24	Mateus	GL
25 S	Alex	ZG
25 E	Dagoberto	AT

2008

POSIÇÃO FINAL: 7º LUGAR

Técnico: Muricy Ramalho
Auxiliares: Mário Felipe Peres e Milton Cruz
Médicos: Drs. José Sanchez e Auro Rayel
Preparador físico: Carlinhos Neves
Massagista: Aílton Rodrigues

1	Rogério Ceni ©	GL
2	Juninho	ZG
3	André Dias	ZG
4	Alex Silva	ZG
5	Miranda	ZG
6	Junior	LE
7	Jorge Wagner	MC
8	Fábio Santos	VL
9	Éder Luís	AT
10	Adriano	AT
11	Dagoberto	AT
12	Joilson	LD
13	Neicer Reasco	LD
14	Aloísio	AT
15	Hernanes	MC
16 S	Roni	AT
16 E	Jancarlos	LD
17	Borges	AT
18	Hugo	MC
19	Carlos Alberto	MC
20	Richarlyson	VL
21	Éder	LD
22	Bosco	GL
23	Zé Luís	VL
24	Fabiano	GL
25	Alex	ZG

2009

POSIÇÃO FINAL: 7º LUGAR

Técnico: Muricy Ramalho
Auxiliares: Mário Felipe Peres e Milton Cruz
Médicos: Drs. José Sanchez e Auro Rayel
Preparador físico: Carlinhos Neves
Massagistas: Aílton Rodrigues e Almir Rosano

1 S	Rogério Ceni ©	GL
1 E	Fabiano	GL
2	Wagner Diniz	LD
3	André Dias ©	ZG
4	Rodrigo ©	ZG
5	Miranda ©	ZG
6	Junior Cesar	LE
7	Jorge Wagner ©	MC
8	Eduardo Costa	VL
9	Washington	AT
10	Hernanes	MC
11	Arouca	VL
12 S	Joilson	LD
12 E	Marlos	MC
13	Aislan	ZG
14	Renato Silva	ZG
15	Jean	VL
16	Wellington	VL
17	Borges	AT
18	Hugo	MC
19	André Lima	AT
20	Richarlyson	VL
21	Oscar	MC
22	Bosco	GL
23	Zé Luís	VL
24	Denis	GL
25	Dagoberto	AT

2010

POSIÇÃO FINAL: 3º LUGAR

Técnico: Ricardo Gomes
Auxiliar: Milton Cruz
Médicos: Drs. José Sanchez e Auro Rayel
Preparador físico: Carlinhos Neves
Massagista: Aílton Rodrigues

1	Rogério Ceni ©	GL
2	Jean	VL
3	Alex Silva	ZG
4	André Luís	ZG
5	Miranda	ZG
6	Junior Cesar	LE
7	Jorge Wagner	MC
8	Cleber Santana	MC
9	Washington	AT
10	Hernanes	MC
11	Marcelinho Paraíba	AT
12	Fernandinho	AT
13	Xandão	ZG
14	Renato Silva	ZG
15 S	Carlinhos Paraíba	MC
15 E	Fernandão	AT
16	Marlos	MC
17 S	Leo Lima	MC
17 E	Casemiro	VL
18	Rodrigo Souto	VL
19 S	Henrique	AT
19 E	Ricardo Oliveira	AT
20	Richarlyson	VL
21	Sérgio Mota	MC
22	Bosco	GL
23	Cicinho	LD
24	Denis	GL
25	Dagoberto	AT
26 A	Carleto	LE
27 A	Diogo	LE
28 A	Wellington	VL

2013

POSIÇÃO FINAL: 16º LUGAR

Técnico: Ney Franco
 Auxiliares: Éder da Paixão Bastos e Milton Cruz
 Médicos: Drs. José Sanchez e Auro Rayel
 Preparador físico: Alexandre Lopes
 Massagistas: Aílton Rodrigues e Almir Rosano

1	Rogério Ceni ©	GL
2	Rafael Toloí	ZG
3	Lúcio	ZG
4	Rhodolfo	ZG
5	Wellington	VL
6	Cortez	LE
7	Rodrigo Caio	VL
8	Paulo Henrique Ganso	MC
9	Luís Fabiano	AT
10	Jadson	MC
11	Ademílson	AT
12	Denis	GL
13	Paulo Miranda	ZG
14	Edson Silva	ZG
15	Denílson	VL
16	Carleto	LE
17	Oswaldo	AT
18	Maicon	MC
19	Aloísio	AT
20	Marcelo Cañete	MC
21	João Filipe	ZG
22 S	Casemiro	VL
22 E	Silvinho	AT
23	Douglas	LD
24	Leonardo	GL
25	Henrique Miranda	LE
26 A	Fabrício	VL
27 A	Lucas Farias	LD
28 A	João Schmidt	VL
29 A	Wallyson	AT
30 A	Luiz Eduardo	ZG

2015

POSIÇÃO FINAL: 10º LUGAR

Técnico: Muricy Ramalho e Milton Cruz
 Auxiliares: Mário Felipe Peres e Milton Cruz
 Médico: Dr. José Sanchez
 Preparador físico: José Mário Campeiz
 Massagistas: Aílton Rodrigues e Almir Rosano

1	Rogério Ceni ©	GL
2	Rafael Toloí	ZG
3	Rodrigo Caio	ZG
4 S	Antonio Carlos	ZG
4 E	Matheus Reis	MC
5	Souza	VL
6	Carlinhos	LE
7	Michel Bastos	VL
8	Gabriel Boschilia	MC
9	Luís Fabiano	AT
10	Paulo Henrique Ganso	MC
11	Alexandre Pato	AT
12 S	Denis	GL
12 E	Leonardo	GL
13	Paulo Miranda	ZG
14	Alan Kardec	AT
15	Denílson	VL
16	Reinaldo	LE
17	Cafu	AT
18 S	Maicon	MC
18 E	Lucas Perri	GL
19 S	Ademílson	AT
19 E	Wesley	MC
20	Centurión	MC
21	Edson Silva	ZG
22	Bruno	LD
23	Thiago Mendes	MC
24	João Paulo	AT
25	Hudson	VL
26	Dória	ZG
27	Auro	LD
28	Renan Ribeiro	GL
29	Ewandro	AT
30	Lucão	ZG

2016

POSIÇÃO FINAL: 4º LUGAR

Técnico: Edgardo Bauza
 Auxiliar: José Daniel di Leo
 Médicos: Drs. José Sanchez e Auro Rayel
 Preparadores: Mário Campeiz e Bruno Militano
 Massagista: Aílton Rodrigues e Almir Rosano

1	Denis ©	GL
2	Bruno	LD
3	Rodrigo Caio	ZG
4	Lucão	ZG
5	Diego Lugano ©	ZG
6	Carlinhos	LE
7	Michel Bastos ©	VL
8	Daniel	MC
9 S	Kieza	AT
9 E	Luiz Araújo	AT
10	Paulo Henrique Ganso	MC
11	Wesley	MC
12	Calleri	AT
13 S	Wilder	AT
13 E	Artur	VL
14	Alan Kardec	AT
15	João Schmidt	VL
16	Mateus Caramelo	LD
17 S	Rogério	AT
17 E	Ytalo	AT
18 S	Breno	ZG
18 E	Lucas Kal	ZG
19	Lyanco	ZG
20	Centurión	MC
21	Mena	LE
22	Renan Ribeiro	GL
23	Thiago Mendes	MC
24	Leonardo	GL
25	Hudson ©	VL
26	Auro	LD
27	Maicon	ZG
28	Matheus Reis	LE
29 S	Lucas Fernandes	MC
29 E	Pedro	AT
30	Kelvin	AT



**OS
NÚMEROS
DO SÃO
PAULO NA
LIBERTADORES**

Aproveitamento de pontos

ANO	C	PG	J	V	E	D	GM	GS	SG	%P	MM	MS
2005	1°	31	14	9	4	1	34	14	20	73,8	2,43	1,00
2004	3°	25	12	8	1	3	21	12	9	69,4	1,75	1,00
1974	2°	19	13	8	3	2	25	9	16	69,2	1,92	0,69
2010	3°	24	12	7	3	2	15	4	11	66,7	1,25	0,33
1992	1°	19	14	8	3	3	20	9	11	64,3	1,43	0,64
2015	10°	15	8	5	0	3	10	5	5	62,5	1,25	0,63
2006	2°	26	14	8	2	4	23	13	10	61,9	1,64	0,93
2008	7°	18	10	5	3	2	10	7	3	60,0	1,00	0,70
1993	1°	10	8	4	2	2	13	6	7	58,3	1,63	0,75
1994	2°	10	8	4	2	2	10	8	2	58,3	1,25	1,00

Média de gols marcados

ANO	C	PG	J	V	E	D	GM	GS	SG	%P	MM	MS
2005	1°	31	14	9	4	1	34	14	20	73,8	2,43	1,00
1974	2°	19	13	8	3	2	25	9	16	69,2	1,92	0,69
2013	16°	10	10	3	1	6	18	18	0	33,3	1,80	1,80
2004	3°	25	12	8	1	3	21	12	9	69,4	1,75	1,00
2006	2°	26	14	8	2	4	23	13	10	61,9	1,64	0,93
1993	1°	10	8	4	2	2	13	6	7	58,3	1,63	0,75
2007	12°	14	8	4	2	2	12	6	6	58,3	1,50	0,75
2016	4°	19	14	5	4	5	21	15	6	45,2	1,50	1,07
1987	17°	4	6	1	2	3	9	13	-4	27,8	1,50	2,17
1992	1°	19	14	8	3	3	20	9	11	64,3	1,43	0,64

Média de gols sofridos

ANO	C	PG	J	V	E	D	GM	GS	SG	%P	MM	MS
2010	3°	24	12	7	3	2	15	4	11	66,7	1,25	0,33
2015	10°	15	8	5	0	3	10	5	5	62,5	1,25	0,63
1992	1°	19	14	8	3	3	20	9	11	64,3	1,43	0,64
1974	2°	19	13	8	3	2	25	9	16	69,2	1,92	0,69
2008	7°	18	10	5	3	2	10	7	3	60,0	1,00	0,70
1993	1°	10	8	4	2	2	13	6	7	58,3	1,63	0,75
2007	12°	14	8	4	2	2	12	6	6	58,3	1,50	0,75
1972	4°	12	10	4	4	2	14	9	5	53,3	1,40	0,90
2006	2°	26	14	8	2	4	23	13	10	61,9	1,64	0,93
2005	1°	31	14	9	4	1	34	14	20	73,8	2,43	1,00
2004	3°	25	12	8	1	3	21	12	9	69,4	1,75	1,00

AS MELHORES TEMPORADAS DO TRICOLOR NO TORNEIO

ANO	C	PG	J	V	E	D	GM	GS	SG	%P	MM	MS
1972	4°	12	10	4	4	2	14	9	5	53,3	1,40	0,90
1974	2°	19	13	8	3	2	25	9	16	69,2	1,92	0,69
1978	14°	5	6	1	3	2	6	7	-1	33,3	1,00	1,17
1982	11°	6	6	2	2	2	7	6	1	44,4	1,17	1,00
1987	17°	4	6	1	2	3	9	13	-4	27,8	1,50	2,17
1992	1°	19	14	8	3	3	20	9	11	64,3	1,43	0,64
1993	1°	10	8	4	2	2	13	6	7	58,3	1,63	0,75
1994	2°	10	8	4	2	2	10	8	2	58,3	1,25	1,00
2004	3°	25	12	8	1	3	21	12	9	69,4	1,75	1,00
2005	1°	31	14	9	4	1	34	14	20	73,8	2,43	1,00
2006	2°	26	14	8	2	4	23	13	10	61,9	1,64	0,93
2007	12°	14	8	4	2	2	12	6	6	58,3	1,50	0,75
2008	7°	18	10	5	3	2	10	7	3	60,0	1,00	0,70
2009	7°	13	8	4	1	3	11	10	1	54,2	1,38	1,25
2010	3°	24	12	7	3	2	15	4	11	66,7	1,25	0,33
2013	16°	10	10	3	1	6	18	18	0	33,3	1,80	1,80
2015	10°	15	8	5	0	3	10	5	5	62,5	1,25	0,63
2016	4°	19	14	5	4	5	21	15	6	45,2	1,50	1,07

CLASSIFICAÇÕES FINAIS ANO A ANO

Os estádios mais frequentados

C	LOCAL	J	V	E	D	GM	GS	SG	%P	MM	MS
1°	Morumbi	83	64	10	9	174	50	124	81,1	2,10	0,60
2°	Pacaembu	8	4	3	1	15	6	9	62,5	1,90	0,75
3°	Nacional - Santiago	7	1	3	3	5	8	-3	28,6	0,70	1,14
4°	Hernando Siles	6	0	4	2	10	12	-2	22,2	1,70	2,00
5°	Def. del Chaco	5	2	1	2	5	4	1	46,7	1,00	0,80
5°	Mineirão	5	1	2	2	6	6	0	33,3	1,20	1,20
7°	Centenário - Mont.	4	3	0	1	5	2	3	75,0	1,50	0,50
8°	Pq. Antarctica	3	2	1	0	4	2	2	77,8	1,30	0,67
8°	Beira-Rio	3	0	2	1	3	4	-1	22,2	1,00	1,33
8°	A. Girardot	3	0	1	2	3	5	-2	11,1	1,00	1,67

As cidades mais visitadas

C	CIDADE	J	V	E	D	GM	GS	SG	%P	MM	MS
1°	São Paulo	95	70	14	11	193	60	133	78,6	2,03	0,63
2°	Santiago	9	1	5	3	6	9	-3	29,6	0,67	1,00
3°	Belo Horizonte	8	1	2	5	9	14	-5	20,8	1,13	1,75
4°	La Paz	6	0	4	2	10	12	-2	22,2	1,67	2,00
4°	Montevideo	6	4	1	1	7	3	4	72,2	1,17	0,50
6°	Porto Alegre	5	0	3	2	3	6	-3	20,0	0,60	1,20
6°	Asunción	5	2	1	2	5	4	1	46,7	1,00	0,80
8°	Buenos Aires	4	1	1	2	4	5	-1	33,3	1,00	1,25
8°	Lima	4	3	1	0	4	1	3	83,3	1,00	0,25
10°	Medellín	3	0	1	2	3	5	-2	11,1	1,00	1,67



**POR ONDE
ANDA O
TRICOLOR**

O DESEMPENHO CONTRA TODOS OS ADVERSÁRIOS

CLUBES	J	V	E	D	GM	GS	SG	%P	MM	MS
Alianza Lima (PER)	4	4	0	0	10	2	8	100,0	2,50	0,50
América (COL)	2	2	0	0	5	2	3	100,0	2,50	1,00
Arsenal (ARG)	2	0	1	1	2	3	-1	16,67	1,00	1,50
Atlético (MG)	10	2	3	5	11	15	-4	30,00	1,10	1,50
Atl. Nacional (COL)	4	1	1	2	3	5	-2	33,33	0,75	1,25
Atlético (PR)	2	1	1	0	5	1	4	66,67	2,50	0,50
Audax Italiano (CHL)	4	1	2	1	4	4	0	41,67	1,00	1,00
Barcelona (EQU)	4	1	2	1	4	3	1	41,67	1,00	0,75
Bolívar (BOL)	4	2	1	1	11	5	6	58,33	2,75	1,25
Caracas (VEN)	2	2	0	0	4	1	3	100,0	2,00	0,50
Cerro Porteño (PAR)	4	2	1	1	7	3	4	58,33	1,75	0,75
Cienciano (PER)	2	2	0	0	6	1	5	100,0	3,00	0,50
Cobreloa (CHL)	4	3	0	1	8	6	2	75,00	2,00	1,50
Colo-Colo (CHL)	2	0	1	1	3	4	-1	16,67	1,50	2,00
Corinthians (SP)	2	1	0	1	2	2	0	50,00	1,00	1,00
Criciúma (SC)	4	2	1	1	6	4	2	58,33	1,50	1,00
Cruzeiro (MG)	6	3	0	3	6	5	1	50,00	1,00	0,83
Danubio (URU)	2	2	0	0	6	1	5	100,0	3,00	0,50
Defensor (URU)	4	4	0	0	8	3	5	100,0	2,00	0,75
Defensor Lima (PER)	2	2	0	0	5	0	5	100,0	2,50	0,00
D. Municipal (BOL)	2	0	2	0	4	4	0	33,33	2,00	2,00
D. Táchira (VEN)	2	2	0	0	7	1	6	100,0	3,50	0,50
Estudiantes (ARG)	2	1	0	1	1	1	0	50,00	0,50	0,50
Flamengo (RJ)	2	1	1	0	3	1	2	66,67	1,50	0,50
Fluminense (RJ)	2	1	0	1	2	3	-1	50,00	1,00	1,50
Grêmio (RS)	4	1	2	1	3	4	-1	41,67	0,75	1,00
Guadalajara (MEX)	4	2	0	2	6	4	2	50,00	1,50	1,00
Guarani (SP)	2	0	1	1	3	5	-2	16,67	1,50	2,50
Independiente (ARG)	5	2	0	3	3	6	-3	40,00	0,60	1,20
Ind. Medellín (COL)	2	0	1	1	2	3	-1	16,67	1,00	1,50
Internacional (RS)	4	1	1	2	5	6	-1	33,33	1,25	1,50
J. Wilsterman (BOL)	2	2	0	0	6	0	6	100,0	3,00	0,00
LDU (EQU)	2	1	0	1	1	3	-2	50,00	0,50	1,50
Millonarios (COL)	2	1	1	0	4	0	4	66,67	2,00	0,00

CLUBES	J	V	E	D	GM	GS	SG	%P	MM	MS
Monterrey (MEX)	2	1	1	0	2	0	2	66,67	1,00	0,00
Nacional (PAR)	2	2	0	0	5	0	5	100,0	2,50	0,00
Nacional (URU)	4	3	1	0	5	0	5	83,33	1,25	0,00
Necaxa (MEX)	2	1	0	1	4	2	2	50,00	2,00	1,00
Newell's (ARG)	4	2	0	2	5	3	2	50,00	1,25	0,75
Olimpia (PAR)	4	3	0	1	6	3	3	75,00	1,50	0,75
Once Caldas (COL)	4	1	1	2	3	4	-1	33,33	0,75	1,00
Palestino (CHL)	2	1	0	1	2	2	0	50,00	1,00	1,00
Palmeiras (SP)	8	6	2	0	12	4	8	83,33	1,50	0,50
Peñarol (URU)	2	0	0	2	0	2	-2	0,00	0,00	1,00
Quilmes (ARG)	2	1	1	0	5	3	2	66,67	2,50	1,50
River Plate (ARG)	4	3	1	0	8	4	4	83,33	2,00	1,00
R. Central (ARG)	2	1	0	1	2	2	0	50,00	1,00	1,00
San Jose (BOL)	2	1	1	0	4	1	3	66,67	2,00	0,50
San Lorenzo (ARG)	2	1	0	1	1	1	0	50,00	0,50	0,50
Sp. Luqueño (PAR)	2	1	1	0	2	1	1	66,67	1,00	0,50
The Strongest (BOL)	6	2	2	2	10	8	2	44,44	1,67	1,33
Tigres UANL (MEX)	2	1	0	1	5	2	3	50,00	2,50	1,00
Toluca (MEX)	2	1	0	1	5	3	2	50,00	2,50	1,50
Trujillanos (VEN)	2	1	1	0	7	1	6	66,67	3,50	0,50
U. Española (CHL)	4	1	3	0	7	6	1	50,00	1,75	1,50
Univ. C. Vallejo (PER)	2	1	1	0	2	1	1	66,67	1,00	0,50
Univ. Católica (CHL)	2	1	0	1	5	3	2	50,00	2,50	1,50
Univ. Chile (CHL)	2	1	1	0	5	3	2	66,67	2,50	1,50
Universitário (PER)	2	0	2	0	0	0	0	33,33	0,00	0,00
V. Sarsfield (ARG)	2	1	0	1	1	1	0	50,00	0,50	0,50

POR ORIGEM	J	V	E	D	GM	GS	SG	%P	MM	MS
Argentina	25	12	3	10	28	24	4	52,00	1,12	0,96
Chile	20	8	7	5	34	28	6	51,67	1,70	1,40
Bolívia	16	7	6	3	35	18	17	56,25	2,19	1,13
Colômbia	14	5	4	5	17	14	3	45,24	1,21	1,00
México	12	6	1	5	22	11	11	52,78	1,83	0,92
Paraguai	12	8	2	2	20	7	13	72,22	1,67	0,58
Uruguai	12	9	1	2	19	6	13	77,78	1,58	0,50
Peru	12	9	3	0	23	4	19	83,33	1,92	0,33
Equador	6	2	2	2	5	6	-1	44,44	0,83	1,00
Venezuela	6	5	1	0	18	3	15	88,89	3,00	0,50

POR ORIGEM	J	V	E	D	GM	GS	SG	%P	MM	MS
Minas Gerais	16	5	3	8	17	20	-3	37,50	1,06	1,25
São Paulo	12	7	3	2	17	11	6	66,67	1,42	0,92
Rio Grande do Sul	8	2	3	3	8	10	-2	37,50	1,00	1,25
Rio de Janeiro	4	2	1	1	5	4	1	58,33	1,25	1,00
Santa Catarina	4	2	1	1	6	4	2	58,33	1,50	1,00
Paraná	2	1	1	0	5	1	4	66,67	2,50	0,50



FREQUÊNCIA DOS RESULTADOS

DISPUTA DE PÊNALTIS

DATA	JOGO	PÊNALTIS	LOCAL
17.06.1992	São Paulo-SP 1 x 1 Newell's Old Boys-ARG	3 x 2	Morumbi
17.08.1994	Olímpia-PAR 1 x 0 São Paulo-SP	3 x 4	Def. Chaco
31.08.1994	São Paulo-SP 1 x 0 Vélez Sarsfield-ARG	3 x 5	Morumbi
12.05.2004	São Paulo-SP 2 x 1 Rosario Central-ARG	5 x 4	Morumbi
19.07.2006	São Paulo-SP 1 x 0 Estudiantes-ARG	4 x 3	Morumbi
04.05.2010	São Paulo-SP 0 x 0 Universitario-PER	3 x 1	Morumbi
13.05.2015	Cruzeiro-MG 1 x 0 São Paulo-SP	4 x 3	Mineirão

Res = Resultado; X = nº de vezes; M = mandante; V = visitante.

RES.	X.	M.	V.	ÚLTIMA VEZ	LOCAL	ADVERSÁRIO
2 x 3	1	0	1	23/03/1972	D. del Chaco	Cerro Porteño-PAR
5 x 1	1	1	0	19/05/1993	Morumbi	Univ. Católica-CHL
4 x 3	1	1	0	03/08/1994	Morumbi	U. Española-CHL
0 x 3	2	0	2	04/03/2004	Casa Blanca	LDU - EQU
3 x 3	2	1	1	03/03/2005	H. Siles	The Strongest-BOL
4 x 2	1	1	0	09/03/2005	Morumbi	Univ. Chile-CHL
3 x 2	1	0	1	29/06/2005	Monumental N.	River Plate-ARG
4 x 1	2	1	1	08/03/2006	Morumbi	Cienciano-PER
2 x 2	7	3	4	25/04/2007	Morumbi	Audax Italiano-CHL
3 x 1	6	4	2	05/03/2009	P. Guerrero	América-COL
3 x 0	7	6	1	18/03/2010	Morumbi	Nacional-PAR
0 x 0	12	3	9	04/05/2010	Morumbi	Universitario-PER
5 x 0	2	2	0	23/01/2013	Morumbi	Bolívar-BOL
3 x 4	1	0	1	30/01/2013	H. Siles	Bolívar-BOL
1 x 4	1	0	1	08/05/2013	Independência	Atlético-MG
2 x 0	15	12	3	22/04/2015	Morumbi	Corinthians-SP
0 x 1	13	2	10	17/02/2016	Pacaembu	The Strongest-BOL
6 x 0	1	1	0	05/04/2016	Morumbi	Trujillanos-VEN
2 x 1	18	13	5	13/04/2016	Morumbi	River Plate-ARG
1 x 1	21	5	16	21/04/2016	H. Siles	The Strongest-BOL
4 x 0	10	10	0	28/04/2016	Morumbi	Toluca-MEX
1 x 3	4	0	4	04/05/2016	Nemesio Díez	Toluca-MEX
1 x 0	25	16	9	11/05/2016	Morumbi	Atlético-MG
0 x 2	9	2	7	06/07/2016	Morumbi	Atl. Nacional-COL
1 x 2	18	6	12	13/07/2016	A. Girardot	Atl. Nacional-COL

C.	DATA	LOCAL		ADVERSÁRIO
1°	05/04/2016	Morumbi	6 X 0	Trujillanos-VEN
2°	08/05/1974	Morumbi	5 X 0	Wilstermann-BOL
2°	23/01/2013	Morumbi	5 X 0	Bolívar-BOL
4°	19/05/1993	Morumbi	5 X 1	U. Católica-CHL
5°	05/03/1972	Morumbi	4 X 0	C. Porteño-PAR
5°	27/09/1974	Pacaembu	4 X 0	Millonarios-COL
5°	02/10/1974	Pacaembu	4 X 0	Defensor-PER
5°	01/04/1992	Morumbi	4 X 0	Criciúma-SC
5°	14/04/1993	Morumbi	4 X 0	Newell's OB-ARG
5°	01/06/2005	Morumbi	4 X 0	Tigres-MEX
5°	14/07/2005	Morumbi	4 X 0	Atlético-PR
5°	28/02/2007	Morumbi	4 X 0	Alianza-PER
5°	25/02/2015	Morumbi	4 X 0	Danubio-URU
5°	28/04/2016	Morumbi	4 X 0	Toluca-MEX

Em vermelho: as maiores goleadas da história da Copa Libertadores ocorridas em finais de campeonato.

AS MAIORES GOLEADAS DO TRICOLOR

S.	DATA	MANDANTE		VISITANTE
9	15/03/1970	Peñarol-URU	11 x 2	Valencia-VEN
9	22/03/1971	Peñarol-URU	9 x 0	The Strongest-BOL
9	11/03/1970	River Plate-ARG	9 x 0	Universitário-BOL
8	07/07/1963	Peñarol-URU	9 x 1	Everest-EQU
8	28/02/1962	Santos-SP	9 x 1	Cerro Porteño-PAR
8	21/09/2017	River Plate-ARG	8 x 0	Jorge Wilstermann-BOL
8	10/05/2012	Santos-SP	8 x 0	Bolívar-BOL
8	07/04/1985	Blooming-BOL	8 x 0	Deportivo Italia-VEN
7	26/04/2018	Cruzeiro-MG	7 x 0	Univ. de Chile-CHL
7	03/02/2010	Cruzeiro-MG	7 x 0	Real Potosí-BOL
7	01/04/2008	Santos-SP	7 x 0	San José-BOL
7	26/04/2007	Boca Juniors-ARG	7 x 0	Bolívar-BOL
7	07/05/1997	Bolívar-BOL	7 x 0	Minerven-VEN
7	04/04/1995	Palmeiras-SP	7 x 0	El Nacional (EQU)
7	17/03/1995	Sp. Cristal-PER	7 x 0	Jorge Wilstermann-BOL
7	04/05/1967	River Plate-ARG	7 x 0	31 de Octubre-BOL
7	17/05/1964	Cerro Porteño-PAR	7 x 0	Aurora-BOL
6	12/04/2000	América-MEX	8 x 2	Olimpia-PAR
6	10/03/1999	Corinthians-SP	8 x 2	Cerro Porteño-PAR
6	07/04/1993	Flamengo-RJ	8 x 2	Minerven-VEN
6	22/11/2001	América-MEX	7 x 1	Trujillanos-VEN
6	25/03/1994	The Strongest-BOL	7 x 1	Minerven-VEN
6	22/04/1983	Flamengo-RJ	7 x 1	Blooming-BOL
6	20/05/1976	Cruzeiro-MG	7 x 1	Alianza Lima-PER
6	04/04/1976	Bolívar-BOL	7 x 1	Guabirá-BOL
6	23/03/1973	River Plate-ARG	7 x 1	Oriente Petrolero-BOL
6	19/04/1960	Peñarol-URU	7 x 1	Jorge Wilstermann-BOL
6	26/03/1970	Rangers-CHL	1 x 7	Univ. de Chile-CHL

QUANTIDADE DE EDIÇÕES COM A MAIOR GOLEADA

1°	River Plate-ARG	7	⚽⚽⚽⚽⚽⚽⚽
2°	Peñarol-URU	6	⚽⚽⚽⚽⚽⚽
3°	Santos-SP	5	⚽⚽⚽⚽⚽
3°	Cruzeiro-MG	5	⚽⚽⚽⚽⚽
5°	Bolívar-BOL	4	⚽⚽⚽⚽
5°	Corinthians-SP	4	⚽⚽⚽⚽
7°	São Paulo-SP	3	⚽⚽⚽
7°	Cerro Porteño-PAR	3	⚽⚽⚽
7°	Flamengo-RJ	3	⚽⚽⚽

O São Paulo aplicou a maior goleada do torneio em 1974, 5 a 0 no Jorge Wilstermann-BOL, em 2013, 5 a 0 no Bolívar-BOL; e em 2016, 6 a 0 no Trujillanos.

AS MAIORES GOLEADAS DO TORNEIO



A
FESTA
DA
TORCIDA
SÃO-PAULINA



RECORDES DE PÚBLICO

C	PÚBLICO	DATA	APELIDO	ADVERSÁRIO
1°	105.185	17/06/92	Morumbi	1x0 Newell's-ARG
2°	97.831	28/04/93	Morumbi	2x0 Flamengo-RJ
3°	94.690	19/05/93	Morumbi	5x1 U. Católica-CHL
4°	92.650	31/08/94	Morumbi	1x0 V. Sarsfield-ARG
5°	76.994	09/04/78	Morumbi	1x2 Atlético-MG
6°	71.986	14/07/05	Morumbi	4x0 Atlético-PR
7°	71.476	09/08/06	Morumbi	1x2 Internacional-RS
8°	70.504	09/06/04	Morumbi	0x0 O. Caldas-COL
9°	68.191	21/05/08	Maracanã	1x3 Fluminense-RJ
10°	66.750	02/08/06	Morumbi	3x0 Chivas-MEX

MÉDIA DE PÚBLICO ANUAL

ANO	TOTAL	J	M	MAN.	J	M	VIS.	J	M
1972	302.828	9	33.648	93.079	4	23.270	209.749	5	41.950
1974	354.463	13	27.266	130.923	6	21.821	198.286	6	33.048
1978	180.750	6	30.125	93.397	3	31.132	87.353	3	29.118
1982	99.188	6	16.531	43.655	3	14.552	55.533	3	18.511
1987	67.670	6	11.278	21.903	3	7.301	45.767	3	15.256
1992	380.946	14	27.210	180.400	7	25.771	200.546	7	28.649
1993	427.101	8	53.388	274.898	4	68.725	152.203	4	38.051
1994	328.036	8	41.005	218.740	4	54.685	109.296	4	27.324
2004	438.469	9	48.719	336.619	6	56.103	101.850	3	33.950
2005	513.295	12	42.775	341.754	7	48.822	171.541	5	34.308
2006	520.904	12	43.409	355.283	7	50.755	165.621	5	33.124
2007	156.999	7	22.428	105.148	4	26.287	51.851	3	17.284
2008	298.747	8	37.343	184.046	5	36.809	114.701	3	38.234
2009	221.632	6	36.939	153.610	4	38.403	68.022	2	34.011
2010	406.884	10	40.688	270.542	6	45.090	136.342	4	34.086
2013	279.935	10	27.994	206.728	5	41.346	73.207	5	14.641
2015	249.539	8	31.192	146.333	4	36.583	103.206	4	25.802
2016	465.133	13	35.779	305.796	7	43.685	159.337	6	26.556

J = jogos; M = média; MAN. = mandante; VIS. = visitante.

NÚMEROS TOTAIS

Público geral: 5.692.519*
 Público como mandante: 3.462.854
 Público como visitante: 2.204.411*
 Média geral: 34.500
 Média como mandante: 38.908
 Média como visitante: 29.392

Faltam registros de públicos de boa parte dos jogos como visitante pela Libertadores.



TOP 10 MÉDIAS

- 1º - 1993: 68.725 pagantes
- 2º - 2004: 56.103 pagantes
- 3º - 1994: 54.685 pagantes
- 4º - 2006: 50.755 pagantes
- 5º - 2005: 48.822 pagantes
- 6º - 2010: 45.090 pagantes
- 7º - 2016: 43.685 pagantes
- 8º - 2013: 41.346 pagantes
- 9º - 2009: 38.403 pagantes
- 10º - 2008: 36.809 pagantes



REFERÊNCIAS E MAIORES SÉRIES

Referências de jogos

1º jogo: 30.01.1972 - Mineirão: 2x2 Atlético-MG
50º jogo: 13.05.1992 - Morumbi: 1x0 Criciúma-SC
100º jogo: 21.03.2006 - Morumbi: 1x2 SP Chivas-MEX
150º jogo: 23.01.2013 - Morumbi: 5x0 Bolívar-BOL

Referências de vitórias

1ª vitória: 01.03.1972 - Morumbi: 3x1 Olimpia-PAR
50ª vitória: 01.03.2006 - Iriarte del Paraíso: 2x1 Caracas-VEN

Referências de gols

1º: 03.01.1972 - 2x2 Atlético-MG / Terto 6'/1
50º: 17.08.1982 - 3x1 Defensor-URU / Serginho 34'/2
100º: 03.08.1994 - 4x3 U. Española-CHL / André Luiz 13'/2
150º: 22.06.2005 - 2x0 River Plate-ARG / Danilo 31'/2
200º: 23.04.2008 - 1x0 Atl. Nacional-COL / Alex Silva 38'/1
250º: 25.02.2015 - 4x0 Danubio-URU / Alex. Pato 40'/1

Referências de goleiros

Série de jogos sem sofrer gols
Rogério Ceni - 8 (11/03/10 - 19/05/10)

Série de minutos sem sofrer gols:
Rogério Ceni - 808 (25/02/10 - 28/07/10)

Total de jogos sem sofrer gols
Rogério Ceni - 40

Maior série invicta
11 jogos entre 30/03/74 e 12/10/74

Maior série invicta (mandante)
30 jogos entre 04/06/87 e 08/03/06

Maior série invicta (Morumbi)
30 jogos entre 04/06/87 e 08/03/06

Maior série invicta (visitante)
5 jogos entre 14/04/74 e 11/09/74

Maior série de vitórias
4 vitórias em 1974, 1992 e 2005

Maior série de vitórias (mandante)
18 vitórias entre 14/04/92 e 19/05/04

Maior série de vitórias (Morumbi)
18 vitórias entre 14/04/92 e 19/05/04

Maior série de vitórias (visitante)
2 vitórias entre 05/03/09 e 18/03/09

Maior série de jogos marcando gols
23 jogos entre 16/06/2004 e 03/05/2006

Maior série mandante marcando gols
26 jogos entre 09/03/2005 e 22/04/2009

Maior série visitante marcando gols
13 jogos entre 26/05/2004 e 26/04/2006


Maior série no Morumbi marcando gols
26 jogos entre 09/03/2005 e 22/04/2009

Maior série de jogos sem sofrer gols
8 jogos entre 11/03/2010 e 19/05/2010

Maior série mandante sem sofrer gols
8 jogos entre 14/04/1992 e 05/05/1993

Maior série visitante sem sofrer gols
4 jogos entre 11/03/2010 e 12/05/2010

Maior série no Morumbi sem sofrer gols
8 jogos entre 14/04/1992 e 05/05/1993





ONDE A MOEDA CAI DE PÉ