



Você está em: SPFC > Notícias > **História**

Ranking histórico: Maiores goleadores

A versão 2014 do ranking de maiores artilheiros são-paulinos na história

Michael Serra / Arquivo Histórico do São Paulo FC - 10/12/2014 às 14:02



Por Arquivo Histórico do São Paulo FC

Serginho Chulapa é o maior artilheiro da história do São Paulo, com 242 gols. Já Luis Fabiano é o maior artilheiro do clube no Campeonato Brasileiro e vem ganhando território em outros rankings: É o líder também contra os maiores clubes do Brasil, em jogos de competição internacional e em mata-matas. Confira abaixo 20 dos maiores artilheiros nestes e em outro critérios:

Maiores artilheiros do São Paulo no geral

C.	Jogador	P	J	G	M
1º	Serginho Chulapa (Sérgio Bernardino)	AT	399	242	0,61
2º	Gino Orlando (Gino Orlando)	AT	453	233	0,51
3º	Luís Fabiano (Luís Fabiano Clemente)	AT	311	198	0,64
4º	Teixeirinha (Elísio dos Santos Teixeira)	AT	525	189	0,36
5º	França (Françoaldo Sena de Souza)	AT	327	182	0,56
6º	Luizinho (Luiz Mesquita de Oliveira)	AT	263	173	0,66
7º	Müller (Luiz Antônio Corrêa da Costa)	AT	387	160	0,41
8º	Leônidas (Leônidas da Silva)	AT	212	144	0,68

ÚLTIMAS NOTÍCIAS

22/06/2019 às 17:57

Com clássico, Tricolor começa o mata-mata do BR Sub-17

21/06/2019 às 16:53

Sub-20 vence o Audax e segue líder do grupo no Paulista

21/06/2019 às 13:30

Seleção peruana treina no CT da Barra Funda antes de enfrentar o Brasil

21/06/2019 às 11:15

Quartas do Brasileirão Feminino: conheça as datas e horários dos jogos do Tricolor

21/06/2019 às 08:51

Os dez jogos mais alternativos da história do Morumbi

[+ MAIS NOTÍCIAS](#)

MAIS LIDAS

21/06/2019 às 08:51

Os dez jogos mais alternativos da história do Morumbi

19/06/2019 às 20:32

Na despedida do Morumbi da Copa América, Colômbia vence Catar por 1 a 0

20/06/2019 às 19:31

Quarteto reencontra o Tricolor em treino da Seleção no CT da Barra Funda

9º	Maurinho (Mauro Raphael)	AT	347	136	0,39
10º	Raí (Raí Souza Vieira de Oliveira)	MC	395	128	0,32
11º	Rogério Ceni (Rogério Ceni)	GL	1184	123	0,10
12º	Prado (Antônio Francisco Bueno do Prado)	AT	244	121	0,50
13º	Pedro Rocha (Pedro Virgílio Rocha Franchetti)	MC	393	119	0,30
14º	Careca (Antônio de Oliveira Filho)	AT	191	115	0,60
15º	Dino Sani (Dino Sani)	VL	324	113	0,35
16º	Remo (Remo Januzzi)	AT	348	107	0,31
17º	Canhoto (José Ribamar de Oliveira)	AT	413	105	0,25
18º	Friedenreich (Arthur Friedenreich)	AT	124	102	0,82
18º	Renato (Carlos Renato Frederico)	AT	299	102	0,34
20º	Babá (Roberto Caveanha)	AT	216	94	0,44

Os maiores artilheiros em média, com no mínimo 52 jogos pelo clube até o momento, são:

Waldemar de Brito, 1,09; Friedenreich, 0,82; Zezinho, 0,80; Friaça, 0,74; e Hércules, 0,72. Na versão atual, Luis Fabiano caiu da 9ª posição para a 11ª nesse critério por média, mas entre os 20 maiores artilheiros absolutos, somente está atrás de Friedenreich, Leônidas e Luizinho.

Em relação ao ranking de 2013, Rogério Ceni saiu da 14ª para a 11ª posição, ficando a cinco gols de Raí. Luis Fabiano saltou de 5º para 3º ao marcar 20 gols na temporada.

Maiores artilheiros no Campeonato Brasileiro

C.	Identificação	P	J	G	M
1º	Luís Fabiano (Luís Fabiano Clemente)	AT	166	100	0,60
2º	Serginho Chulapa (Sérgio Bernardino)	AT	104	83	0,80
3º	Rogério Ceni (Rogério Ceni)	GL	552	62	0,11
4º	Careca (Antônio de Oliveira Filho)	AT	67	54	0,81
5º	Müller (Luiz Antônio Corrêa da Costa)	AT	121	49	0,40
6º	França (Françoaldo Sena de Souza)	AT	110	48	0,44
7º	Dagoberto (Dagoberto Pelentier)	AT	140	35	0,25
8º	Renato (Carlos Renato Frederico)	AT	83	33	0,40
9º	Dodô (Ricardo Lucas)	AT	46	32	0,70
10º	Mirandinha (Sebastião Miranda Silva Filho)	AT	60	31	0,52
11º	Borges (Humberlito Borges Teixeira)	AT	84	29	0,35
11º	Pedro Rocha (Pedro Virgílio Rocha Franchetti)	MC	111	29	0,26
13º	Raí (Raí Souza Vieira de Oliveira)	MC	134	28	0,21
14º	Kaká (Ricardo Izecson dos Santos Leite)	MC	78	25	0,32
15º	Terto (Tertuliano Severiano dos Santos)	AT	126	22	0,17
16º	Hugo (Hugo Henrique Assis do Nascimento)	MC	77	21	0,27
17º	Washington (Washington Stecanela Cerqueira)	AT	39	19	0,49
17º	Lucas (Lucas Rodrigues Moura da Silva)	MC	74	19	0,26
19º	Diego Tardelli (Diego Tardelli Martins)	AT	91	18	0,20
19º	Danilo (Danilo Gabriel de Andrade)	MC	100	18	0,18
19º	Hernanes (Anderson H. de Carvalho Viana Lima)	MC	115	18	0,16

Os maiores artilheiros em média, com no mínimo 31 jogos pelo clube nesta competição até o momento, são: Careca, 0,81; Serginho Chulapa, 0,80; Dodô, 0,70; Luis Fabiano, 0,60; e Mirandinha, 0,52.

Em 2014, Luis Fabiano, que havia superado Serginho Chulapa há dois anos, se distanciou como o maior artilheiro do São Paulo na história do Campeonato Brasileiro. O atacante alcançou a marca dos 100 gols no jogo contra o Palmeiras em 16 de novembro. Já Rogério Ceni, com oito gols

19/06/2019 às 18:45

Retorno de Pablo se aproxima com pausa para a Copa América

20/06/2019 às 17:16

Com entrada gratuita e transmissão SPFCtv, Sub-20 encara Audax

[+ MAIS NOTÍCIAS](#)



CONCEPT HALL

Conheça os bares, lojas, restaurantes e outras atrações que o Morumbi oferece fora de campo.



BATISMO TRICOLOR

Participe de uma cerimônia inesquecível e receba o certificado oficial da sua São Paulinidade.

marcados na competição, superou a marca de Careca.

Maiores artilheiros no Campeonato Paulista

C.	Identificação	P	J	G	M
1º	Gino Orlando (Gino Orlando)	AT	222	142	0,64
2º	Serginho Chulapa (Sérgio Bernardino)	AT	237	138	0,58
3º	Luizinho (Luiz Mesquita de Oliveira)	AT	158	122	0,77
4º	Leônidas (Leônidas da Silva)	AT	120	93	0,78
5º	Müller (Luiz Antônio Corrêa da Costa)	AT	187	88	0,47
6º	Teixeirinha (Elísio dos Santos Teixeira)	AT	239	87	0,36
7º	Maurinho (Mauro Raphael)	AT	178	84	0,47
8º	Friedenreich (Arthur Friedenreich)	AT	80	72	0,90
9º	Prado (Antônio Francisco Bueno do Prado)	AT	112	66	0,59
10º	Raí (Raí Souza Vieira de Oliveira)	MC	173	64	0,37
11º	Remo (Remo Januzzi)	AT	168	63	0,38
12º	Dino Sani (Dino Sani)	VL	161	62	0,39
13º	Renato (Carlos Renato Frederico)	AT	178	56	0,31
14º	França (Françoaldo Sena de Souza)	AT	92	55	0,60
15º	Pedro Rocha (Pedro Virgílio Rocha Franchetti)	MC	175	53	0,30
15º	Canhoto (José Ribamar de Oliveira)	AT	203	53	0,26
17º	Careca (Antônio de Oliveira Filho)	AT	109	52	0,48
18º	Babá (Roberto Caveanha)	AT	101	50	0,50
19º	Zeinho (Moyses Ferreira Alves)	AT	47	48	1,02
20º	Armandinho (Armando dos Santos)	AT	82	47	0,57

Os maiores artilheiros em média, com mínimo de 32 jogos pelo clube nesta competição até o momento, são: Waldemar de Brito, 1,26; Zeinho, 1,02; Friedenreich, 0,90; Leônidas, 0,78; e Luizinho, 0,77.

Do elenco atual, Luis Fabiano é o único próximo a entrar neste Ranking. O atacante possui 43 gols marcados e está na 25ª posição (Rogério Ceni possui 34 gols e está em 29º).

Maiores artilheiros na Copa Libertadores da América

C.	Identificação	P	J	G	M
1º	Rogério Ceni (Rogério Ceni)	GL	82	14	0,17
2º	Luís Fabiano (Luís Fabiano Clemente)	AT	18	13	0,72
3º	Pedro Rocha (Pedro Virgílio Rocha Franchetti)	MC	23	10	0,43
3º	Palhinha (Jorge Ferreira da Silva)	AT	27	10	0,37
3º	Müller (Luiz Antônio Corrêa da Costa)	AT	29	10	0,34
6º	Washington (Washington Stecanela Cerqueira)	AT	16	8	0,50
6º	Grafite (Edinaldo Batista Libânio)	AT	19	8	0,42
6º	Terto (Tertuliano Severiano dos Santos)	AT	22	8	0,36
9º	Toninho Guerreiro (Antônio Ferreira)	AT	10	7	0,70
9º	Raí (Raí Souza Vieira de Oliveira)	MC	20	7	0,35
9º	Aloísio (Aloísio José da Silva)	AT	25	7	0,28
9º	Danilo (Danilo Gabriel de Andrade)	MC	40	7	0,18
13º	Adriano (Adriano Leite Ribeiro)	AT	10	6	0,60
13º	Borges (Humberlito Borges Teixeira)	AT	17	6	0,35
13º	Dagoberto (Dagoberto Pelentier)	AT	25	6	0,24
16º	Luizão (Luiz Carlos Bombonato Goulart)	AT	13	5	0,38

16º	Mirandinha (Sebastião Miranda Silva Filho)	AT	14	5	0,36
16º	Fabão (José Fábio Alves Azevedo)	ZG	38	5	0,13
19º	Serginho Chulapa (Sérgio Bernardino)	AT	6	4	0,67
19º	Jadson (Jadson Rodrigues da Silva)	MC	9	4	0,44
19º	Diego Tardelli (Diego Tardelli Martins)	AT	12	4	0,33
19º	Alex Silva (Alex Sandro da Silva)	ZG	23	4	0,17
19º	Souza (Willamis de Souza Silva)	MC	31	4	0,13
19º	Cicinho (Cícero João de Cezare)	LD	33	4	0,12

Os maiores artilheiros em média, com no mínimo 11 jogos pelo clube nesta competição até o presente momento, são: Luis Fabiano, 0,72; Washington, 0,50; Pedro Rocha, 0,43; Grafite, 0,42; e Luizão, 0,38.

Luis Fabiano e Rogério Ceni disputarão, palmo a palmo, em 2015, a artilharia do clube na competição.

Maiores artilheiros em competições oficiais

C.	Identificação	P	J	G	M
1º	Serginho Chulapa (Sérgio Bernardino)	AT	361	229	0,63
2º	Luís Fabiano (Luís Fabiano Clemente)	AT	308	197	0,64
3º	França (Françoaldo Sena de Souza)	AT	308	175	0,57
4º	Gino Orlando (Gino Orlando)	AT	281	168	0,60
5º	Müller (Luiz Antônio Corrêa da Costa)	AT	358	152	0,42
6º	Luizinho (Luiz Mesquita de Oliveira)	AT	184	131	0,71
7º	Rogério Ceni (Rogério Ceni)	GL	1146	121	0,11
8º	Raí (Raí Souza Vieira de Oliveira)	MC	367	109	0,30
9º	Careca (Antônio de Oliveira Filho)	AT	178	107	0,60
10º	Pedro Rocha (Pedro Virgílio Rocha Franchetti)	MC	343	102	0,30
11º	Leônidas (Leônidas da Silva)	AT	134	99	0,74
12º	Maurinho (Mauro Raphael)	AT	224	98	0,44
12º	Teixeirinha (Elísio dos Santos Teixeira)	AT	285	98	0,34
14º	Renato (Carlos Renato Frederico)	AT	275	91	0,33
15º	Dodô (Ricardo Lucas)	AT	158	88	0,56
15º	Prado (Antônio Francisco Bueno do Prado)	AT	159	88	0,55
17º	Dino Sani (Dino Sani)	VL	221	80	0,36
18º	Friedenreich (Arthur Friedenreich)	AT	93	79	0,85
19º	Terto (Tertuliano Severiano dos Santos)	AT	429	74	0,17
20º	Toninho Guerreiro (Antônio Ferreira)	AT	134	71	0,53

Os maiores artilheiros em média, com no mínimo 52 jogos pelo clube em competições até o presente momento, são: Zezinho, 0,95; Friedenreich, 0,85; Leônidas, 0,74; Luizinho, 0,71; e Luis Fabiano, 0,64.

No ranking de gols em jogos de competições oficiais - ou seja, organizados por federação competente - Luís Fabiano saltou da 4ª para a 2ª posição, ainda em 2013, não conseguindo alcançar Serginho Chulapa durante a temporada atual.

Maiores artilheiros em jogos de competição internacional

C.	Identificação	P	J	G	M
1º	Luís Fabiano (Luís Fabiano Clemente)	AT	45	20	0,44

2°	Rogério Ceni (Rogério Ceni)	GL	178	18	0,10
3°	Palhinha (Jorge Ferreira da Silva)	AT	53	17	0,32
4°	Müller (Luiz Antônio Corrêa da Costa)	AT	48	15	0,31
5°	França (Françoaldo Sena de Souza)	AT	29	14	0,48
6°	Raí (Raí Souza Vieira de Oliveira)	MC	29	12	0,41
7°	Pedro Rocha (Pedro Virgílio Rocha Franchetti)	MC	23	10	0,43
8°	Dodô (Ricardo Lucas)	AT	15	9	0,60
8°	Caio (Caio Ribeiro Decoussau)	AT	16	9	0,56
8°	Grafite (Edinaldo Batista Libânio)	AT	25	9	0,36
11°	Washington (Washington Stecanela Cerqueira)	AT	16	8	0,50
11°	Borges (Humberlito Borges Teixeira)	AT	21	8	0,38
11°	Terto (Tertuliano Severiano dos Santos)	AT	22	8	0,36
11°	Juninho (Oswaldo Giroldo Junior)	AT	30	8	0,27
11°	Aloísio (Aloísio José da Silva)	AT	33	8	0,24
16°	Toninho Guerreiro (Antônio Ferreira)	AT	10	7	0,70
16°	Jadson (Jadson Rodrigues da Silva)	MC	23	7	0,30
16°	Diego Tardelli (Diego Tardelli Martins)	AT	27	7	0,26
16°	Dagoberto (Dagoberto Pelentier)	AT	32	7	0,22
16°	Souza (Willamis de Souza Silva)	MC	46	7	0,15
16°	Danilo (Danilo Gabriel de Andrade)	MC	48	7	0,15

Os maiores artilheiros em média, com no mínimo 11 jogos pelo clube em competições internacionais até o presente momento, são: Dodô, 0,60; Caio, 0,56; Washington, 0,50; França, 0,48 e Luis Fabiano, 0,44.

Se Rogério Ceni é o maior artilheiro do São Paulo na história da Libertadores, Luis Fabiano é o maior goleador do clube em competições internacionais de modo geral. Contudo, a posição de Ceni é realmente espantosa e sua média de gols é melhor em torneios desta espécie e não muito distante de jogadores de linha, como Danilo e Souza.

Maiores artilheiros em jogos internacionais

C.	Identificação	P	J	G	M
1°	Gino Orlando (Gino Orlando)	AT	54	28	0,52
2°	Raí (Raí Souza Vieira de Oliveira)	MC	42	22	0,52
3°	França (Françoaldo Sena de Souza)	AT	33	19	0,58
4°	Luís Fabiano (Luís Fabiano Clemente)	AT	38	18	0,47
5°	Prado (Antônio Francisco Bueno do Prado)	AT	32	16	0,50
5°	Canhoto (José Ribamar de Oliveira)	AT	39	16	0,41
5°	Palhinha (Jorge Ferreira da Silva)	AT	51	16	0,31
8°	Müller (Luiz Antônio Corrêa da Costa)	AT	49	15	0,31
9°	Benê (Benedito Leopoldo da Silva)	MC	49	14	0,29
9°	Rogério Ceni (Rogério Ceni)	GL	148	14	0,09
11°	Toninho Guerreiro (Antônio Ferreira)	AT	24	13	0,54
11°	Pedro Rocha (Pedro Virgílio Rocha Franchetti)	MC	26	13	0,50
11°	Teixeirinha (Elísio dos Santos Teixeira)	AT	44	13	0,30
14°	Paraíba (Sebastião Thomaz de Aquino)	AT	17	10	0,59
14°	Gustavo Nery (Gustavo Nery de Sá da Silva)	LE	27	10	0,37
16°	Del Vecchio (Emmanuele del Vecchio)	PT	12	9	0,75
16°	Nondas (Epaminondas Brilha)	AT	14	9	0,64
16°	Dodô (Ricardo Lucas)	AT	15	9	0,60
16°	Caio (Caio Ribeiro Decoussau)	AT	16	9	0,56

16° Zé Roberto (José Roberto Marques)	MD	18	9	0,50
16° Renato (Carlos Renato Frederico)	AT	19	9	0,47
16° Neco (Manuel Tavares)	AT	26	9	0,35
16° Maurinho (Mauro Raphael)	AT	27	9	0,33
16° Babá (Roberto Caveanha)	AT	27	9	0,33

Este ranking considera também partidas amistosas, mas somente contra times do exterior. Em termos de média, com o mínimo de 11 jogos disputados, o cenário é o seguinte: Del Vecchio, com 0,75; Nondas, 0,64; Dodô, 0,60, Paraíba, 0,59 e França, com 0,58.

Maiores artilheiros em jogos no exterior

C. Identificação	P	J	G	M
1° Gino Orlando (Gino Orlando)	AT	42	19	0,45
2° Prado (Antônio Francisco Bueno do Prado)	AT	32	16	0,50
3° Canhoto (José Ribamar de Oliveira)	AT	29	14	0,48
3° Benê (Benedito Leopoldo da Silva)	MC	45	14	0,31
5° Raí (Raí Souza Vieira de Oliveira)	MC	29	13	0,45
6° Paraíba (Sebastião Thomaz de Aquino)	AT	16	10	0,63
6° França (Françoaldo Sena de Souza)	AT	16	10	0,63
8° Del Vecchio (Emmanuele del Vecchio)	PT	12	9	0,75
8° Nondas (Epaminondas Brilha)	AT	14	9	0,64
8° Neco (Manuel Tavares)	AT	26	9	0,35
8° Palhinha (Jorge Ferreira da Silva)	AT	32	9	0,28
12° Careca (Antônio de Oliveira Filho)	AT	8	8	1,00
12° Babá (Roberto Caveanha)	AT	23	8	0,35
12° Agenor (Agenor Eugênio Rodrigues)	AT	26	8	0,31
12° Dino Sani (Dino Sani)	VL	38	8	0,21
16° Bibe (Olímpio Gabriel)	MC	13	7	0,54
16° Guilherme (Guilherme de Cássio Alves)	AT	13	7	0,54
16° Gustavo Nery (Gustavo Nery de Sá da Silva)	LE	13	7	0,54
16° Baiano (Carmo David)	AT	20	7	0,35
16° Faustino (Alcides da Cruz Faustino)	AT	39	7	0,18

Também considera amistosos. Os maiores artilheiros em média, com no mínimo 10 jogos pelo clube em jogos no exterior até o presente momento, são: Del Vecchio, 0,75; Nondas, 0,64; Paraíba e França, 0,63; e Bibe, 0,54. Ainda que tenha jogado menos que a média geral, espanta a marca de Careca: 8 gols em 8 partidas.

Quando a partida é realizada fora do Brasil, os maiores artilheiros são jogadores de um passado mais distante, de uma época em que o clube excursionava muito pelo exterior. Assim, Gino Orlando, Prado, Benê e Canhoto são os destaques. O maior artilheiro nesse critério, da era mais recente, é Raí.

Maiores artilheiros em jogos de "mata-mata"

C. Identificação	P	J	G	M
1° Luís Fabiano (Luís Fabiano Clemente)	AT	72	50	0,69
2° França (Françoaldo Sena de Souza)	AT	68	36	0,53
3° Raí (Raí Souza Vieira de Oliveira)	MC	75	25	0,33
4° Serginho Chulapa (Sérgio Bernardino)	AT	29	20	0,69
5° Müller (Luiz Antônio Corrêa da Costa)	AT	66	17	0,26

6°	Dodô (Ricardo Lucas)	AT	32	16	0,50
6°	Marcelinho Paraíba (Marcelo dos Santos)	AT	51	16	0,31
6°	Rogério Ceni (Rogério Ceni)	GL	234	16	0,07
9°	Reinaldo (Reinaldo da Cruz Oliveira)	AT	29	15	0,52
10°	Palhinha (Jorge Ferreira da Silva)	AT	51	13	0,25
11°	Kaká (Ricardo Izecson dos Santos Leite)	MC	41	12	0,29
12°	Careca (Antônio de Oliveira Filho)	AT	16	11	0,69
12°	Adriano (Adriano Gerlin da Silva)	MC	32	11	0,34
14°	Aílton (Aílton Delfino)	MC	15	10	0,67
14°	Dagoberto (Dagoberto Pelentier)	AT	35	10	0,29
16°	Caio (Caio Ribeiro Decoussau)	AT	18	9	0,50
17°	Juninho (Oswaldo Giroldo Junior)	AT	33	8	0,24
17°	Júlio Baptista (Júlio César Baptista)	MC	35	8	0,23
19°	Euller (Euller Elias de Carvalho)	AT	16	6	0,38
19°	Catê (Marcos Antônio Lemos Tozzi)	AT	27	6	0,22
19°	Carlos Miguel (Carlos Miguel da Silva Júnior)	MC	50	6	0,12
19°	Gustavo Nery (Gustavo Nery de Sá da Silva)	LE	58	6	0,10

O ranking considera somente os jogos eliminatórios de competições oficiais. A situação, em termos de média (mínimo de 12 jogos disputados), apresenta uma curiosidade: empate tríplice na primeira posição entre Luis Fabiano, Serginho Chulapa e Careca, com 0,69. Completam o top 5 Aílton Delfino, 0,67 e França, 0,53.

Maiores artilheiros em jogos contra os grandes do Brasil

C.	Identificação	P	J	G	M
1°	Luís Fabiano (Luís Fabiano Clemente)	AT	113	67	0,59
2°	Serginho Chulapa (Sérgio Bernardino)	AT	104	63	0,61
3°	França (Françoaldo Sena de Souza)	AT	127	55	0,43
4°	Teixeirinha (Elísio dos Santos Teixeira)	AT	173	53	0,31
5°	Luizinho (Luiz Mesquita de Oliveira)	AT	104	48	0,46
6°	Gino Orlando (Gino Orlando)	AT	126	47	0,37
7°	Rogério Ceni (Rogério Ceni)	GL	454	45	0,10
8°	Leônidas (Leônidas da Silva)	AT	80	44	0,55
9°	Müller (Luiz Antônio Corrêa da Costa)	AT	131	41	0,31
10°	Dodô (Ricardo Lucas)	AT	72	40	0,56
11°	Raí (Raí Souza Vieira de Oliveira)	MC	135	36	0,27
12°	Waldemar de Brito (Waldemar de Brito)	AT	38	35	0,92
13°	Maurinho (Mauro Raphael)	AT	110	34	0,31
14°	Remo (Remo Januzzi)	AT	127	31	0,24
15°	Roberto Dias (Roberto Dias Branco)	DF	166	31	0,19
16°	Pedro Rocha (Pedro Virgílio Rocha Franchetti)	MC	114	28	0,25
17°	Dagoberto (Dagoberto Pelentier)	AT	105	27	0,26
18°	Friedenreich (Arthur Friedenreich)	AT	47	26	0,55
19°	Dino Sani (Dino Sani)	VL	93	26	0,28
20°	Babá (Roberto Caveanha)	AT	77	24	0,31


Considerando somente os jogos do São Paulo contra os outros 11 grandes times do Brasil (Atlético Mineiro, Botafogo, Corinthians, Cruzeiro, Flamengo, Fluminense, Grêmio, Internacional, Palmeiras, Santos e Vasco da Gama). Na média, os maiores goleadores (com o mínimo de 23 jogos disputados) são: Waldemar de Brito, 0,92; Zezinho, 0,71; Hemédio, 0,64; Friaça e Serginho Chulapa, 0,61. Luis Fabiano aparece logo depois, com 0,59.


Maiores artilheiros nos clássicos

C. Identificação	P	J	G	M
1º Serginho Chulapa (Sérgio Bernardino)	AT	69	42	0,61
2º Leônidas (Leônidas da Silva)	AT	52	33	0,63
2º Luizinho (Luiz Mesquita de Oliveira)	AT	66	33	0,50
4º Gino Orlando (Gino Orlando)	AT	86	31	0,36
5º Teixeira (Elísio dos Santos Teixeira)	AT	105	29	0,28
6º Maurinho (Mauro Raphael)	AT	81	26	0,32
7º Müller (Luiz Antônio Corrêa da Costa)	AT	77	23	0,30
8º Araken Patusca (Araken Abraham Patusca da Silveira)	AT	37	21	0,57
8º Luís Fabiano (Luís Fabiano Clemente)	AT	38	21	0,55
8º Raí (Raí Souza Vieira de Oliveira)	MC	70	21	0,30
8º Remo (Remo Januzzi)	AT	77	21	0,27
12º Roberto Dias (Roberto Dias Branco)	DF	108	20	0,19
13º Waldemar de Brito (Waldemar de Brito)	AT	22	19	0,86
13º Dino Sani (Dino Sani)	VL	59	19	0,32
15º Dodô (Ricardo Lucas)	AT	31	18	0,58
15º Friedenreich (Arthur Friedenreich)	AT	38	18	0,47
17º Armandinho (Armando dos Santos)	AT	37	17	0,46
17º França (Françaldo Sena de Souza)	AT	50	17	0,34
17º Pedro Rocha (Pedro Virgílio Rocha Franchetti)	MC	68	17	0,25
20º Zezinho (Moyses Ferreira Alves)	AT	22	16	0,73
20º Terto (Tertuliano Severiano dos Santos)	AT	109	16	0,15

Quando o assunto se trata exclusivamente dos clássicos contra Corinthians, Palmeiras e Santos, os recordistas, na média de gols (mínimo de 13 jogos disputados), são: Waldemar de Brito, 0,86; Zezinho, 0,73; Leônidas, 0,63; Serginho Chulapa, 0,61 e Dodô, com 0,58. Luis Fabiano é o sétimo, com 0,55.


• Veja Também:

 Os dez jogos mais alternativos da história do Morumbi

 Morumbi recebe Colômbia x Catar, pela Copa América

 Os são-paulinos vencedores da Copa América

 A América aos pés do Tricolor pela primeira vez!

 Os são-paulinos na história da Copa América



- Assuntos relacionados: [SPFCpédia](#), [História](#), [Ranking](#), [Artilheiros](#), [Ranking Histórico](#)



NEWSLETTER

Digite seu e-mail para receber nossa newsletter

HOSPEDAGEM

