



Você está em: SPFC > Notícias > História

Ranking histórico: Os são-paulinos que mais jogaram

A versão 2013 do ranking de jogadores que mais defenderam a camisa do São Paulo no geral e em critérios específicos

Michael Serra / Arquivo Histórico do São Paulo FC - 22/12/2013 às 10:18



Por Rubens Chiri / saopaulofc.net - O início do Tri, em 2006

Rogério Ceni, em 2013, quebrou o recorde mundial de jogos por uma única equipe, superando Pelé, no Santos. Também foi consagrado recordista mundial de jogos competitivos por um único clube e o jogador que mais vezes foi capitão de uma mesma equipe. Contudo, outros jogadores também alcançaram marcas dignas de nota e respeito, Confira abaixo os 20 maiores recordistas em números de jogos na história do São Paulo FC em vários aspectos:

Os jogadores com mais partidas pelo São Paulo no geral

P.	Jogador	P	J	V	E	D	G
1º	Rogério Ceni (Rogério Ceni)	GL	1120	585	251	284	113
2º	Waldir Peres (Waldir Peres Arruda)	GL	617	300	195	122	0
3º	De Sordi (Nilton de Sordi)	LD	544	296	131	117	0
4º	Roberto Dias (Roberto Dias Branco)	DF	527	246	143	138	78
5º	Teixeirinha (Elísio dos Santos Teixeira)	AT	525	319	98	108	189
6º	Jose Poy (Jose Poy)	GL	522	297	107	118	0
7º	Nelsinho (Nelson Luiz Kerchner)	LE	512	242	171	99	9
8º	Terto (Tertuliano Severiano dos Santos)	AT	500	242	151	107	87
9º	Mauro (Mauro Ramos de Oliveira)	DF	498	303	98	97	2

ÚLTIMAS NOTÍCIAS

22/06/2019 às 17:57

Com clássico, Tricolor começa o mata-mata do BR Sub-17

21/06/2019 às 16:53

Sub-20 vence o Audax e segue líder do grupo no Paulista

21/06/2019 às 13:30

Seleção peruana treina no CT da Barra Funda antes de enfrentar o Brasil

21/06/2019 às 11:15

Quartas do Brasileirão Feminino: conheça as datas e horários dos jogos do Tricolor

21/06/2019 às 08:51

Os dez jogos mais alternativos da história do Morumbi

+ MAIS NOTÍCIAS

MAIS LIDAS

21/06/2019 às 08:51

Os dez jogos mais alternativos da história do Morumbi

19/06/2019 às 20:32

Na despedida do Morumbi da Copa América, Colômbia vence Catar por 1 a 0

20/06/2019 às 19:31

Quarteto reencontra o Tricolor em treino da Seleção no CT da Barra Funda

10°	Riberto (Osvaldo Riberto)	LE	481	254	118	109	19
11°	Gino Orlando (Gino Orlando)	AT	453	254	96	103	233
11°	Darío Pereyra (Alfonso D. Pereyra Bueno)	ZG	453	222	128	103	37
13°	Gilberto Sorriso (Gilberto Ferreira da Silva)	LE	434	214	142	78	7
14°	Zetti (Armelino Donizete Quagliato)	GL	432	217	123	92	0
15°	Jurandir (Jurandyr de Freitas)	DF	419	211	103	105	0
16°	Canhotoiro (José Ribamar de Oliveira)	AT	413	228	95	90	105
17°	Arlindo (Arlindo Galvão)	DF	406	196	137	73	4
18°	Bauer (José Carlos Bauer)	LM	400	233	78	89	18
19°	Serginho Chulapa (Sérgio Bernardino)	AT	399	209	114	76	242
20°	Paraná (Ademir de Barros)	AT	395	198	98	99	40
20°	Raí (Raí Souza Vieira de Oliveira)	MC	395	211	105	79	128

A única alteração em comparação com a versão 2012 foi a ampliação da vantagem de Rogério Ceni, de 1050 para 1120 jogos com a camisa do São Paulo.

Os são-paulinos que mais jogaram no Campeonato Brasileiro

P	Jogador	P	J	V	E	D	G
1°	Rogério Ceni (Rogério Ceni)	GL	517	248	121	148	54
2°	Waldir Peres (Waldir Peres Arruda)	GL	185	85	63	37	0
3°	Zetti (Armelino Donizete Quagliato)	GL	154	67	48	39	0
4°	Richarlyson (Richarlyson Barbosa Felisbino)	VL	147	77	36	34	6
5°	Nelsinho (Nelson Luiz Kerchner)	LE	145	63	53	29	1
6°	Gilberto Sorriso (Gilberto Ferreira da Silva)	LE	143	59	55	29	1
6°	Luís Fabiano (Luís Fabiano Clemente)	AT	143	68	28	47	91
8°	Dagoberto (Dagoberto Pelentier)	AT	140	72	38	30	35
9°	Arlindo (Arlindo Galvão)	DF	136	54	55	27	2
10°	Raí (Raí Souza Vieira de Oliveira)	MC	134	61	40	33	28
11°	Souza (Willamis de Souza Silva)	MC	133	69	37	27	15
12°	Darío Pereyra (Alfonso Darío Pereyra Bueno)	ZG	130	64	37	29	11
13°	Miranda (João Miranda de Souza Filho)	ZG	128	71	35	22	4
14°	Terto (Tertuliano Severiano dos Santos)	AT	126	52	47	27	22
15°	Jorge Wagner (Jorge Wagner Góes Conceição)	MC	124	66	35	23	13
16°	Fábio Simplício (Fábio Henrique Simplício)	VL	122	60	32	30	15
17°	Müller (Luiz Antônio Corrêa da Costa)	AT	121	54	43	24	49
18°	Jean (Jean Raphael Vanderlei Moreira)	VL	116	57	31	28	7
19°	Chicão (Francisco Jesuíno Avanzi)	VL	115	47	49	19	6
19°	Hernanes (Anderson H. de Carvalho V. Lima)	MC	115	61	31	23	18

Rogério Ceni, líder disparado, superou os 500 jogos pelo Campeonato Brasileiro em 2013. Em comparação com 2012, Luis Fabiano avançou 11 posições e agora é o sexto colocado no ranking, empatado com Gilberto Sorriso.

Os são-paulinos que mais jogaram no Campeonato Paulista

P	Jogador	P	J	V	E	D	G
1°	Waldir Peres (Waldir Peres Arruda)	GL	343	175	101	67	0
2°	Nelsinho (Nelson Luiz Kerchner)	LE	292	144	94	54	3
3°	Mauro (Mauro Ramos de Oliveira)	DF	276	187	47	42	0
4°	Darío Pereyra (Alfonso Darío Pereyra Bueno)	ZG	268	137	76	55	19

19/06/2019 às 18:45

Retorno de Pablo se aproxima com pausa para a Copa América

20/06/2019 às 17:16

Com entrada gratuita e transmissão SPFCtv, Sub-20 encara Audax

[+ MAIS NOTÍCIAS](#)



BATISMO TRICOLOR

Participe de uma cerimônia inesquecível e receba o certificado oficial da sua São Paulinidade.



CONCEPT HALL

Conheça os bares, lojas, restaurantes e outras atrações que o Morumbi oferece fora de campo.

5º	Rogério Ceni (Rogério Ceni)	GL	266	168	52	46	33
6º	Jose Poy (Jose Poy)	GL	264	173	44	47	0
7º	De Sordi (Nilton de Sordi)	LD	250	153	53	44	0
8º	Roberto Dias (Roberto Dias Branco)	DF	241	119	65	57	33
9º	Teixeirinha (Elísio dos Santos Teixeira)	AT	239	168	41	30	87
10º	Riberto (Osvaldo Riberto)	LE	238	135	59	44	12
11º	Serginho Chulapa (Sérgio Bernardino)	AT	237	129	61	47	138
12º	Terto (Tertuliano Severiano dos Santos)	AT	228	126	59	43	37
13º	Gino Orlando (Gino Orlando)	AT	222	147	40	35	142
14º	Zé Sérgio (José Sérgio Presti)	AT	213	104	66	43	29
15º	Canhotoiro (José Ribamar de Oliveira)	AT	203	126	42	35	53
16º	Jurandir (Jurandy de Freitas)	DF	201	110	46	45	0
17º	Bauer (José Carlos Bauer)	LM	200	137	34	29	8
18º	Paraná (Ademir de Barros)	AT	189	101	44	44	26
19º	Müller (Luiz Antônio Corrêa da Costa)	AT	187	107	53	27	88
20º	Getúlio (Getúlio Costa de Oliveira)	DF	181	99	47	35	20

Não houve grandes mudanças em relação a 2012, Rogério Ceni ultrapassou o goleiro Poy e em 2014 poderá superar Darío Pereyra e Mauro Ramos.

Os são-paulinos que mais jogaram na Copa Libertadores da América

P	Jogador	P	J	V	E	D	G
1º	Rogério Ceni (Rogério Ceni)	GL	82	46	16	20	14
2º	Danilo (Danilo Gabriel de Andrade)	MC	40	25	7	8	7
3º	Fabão (José Fábio Alves Azevedo)	ZG	38	24	6	8	5
4º	Richarlyson (Richarlyson Barbosa Felisbino)	VL	35	18	6	11	1
4º	Miranda (João Miranda de Souza Filho)	ZG	35	19	9	7	3
6º	Junior (Jenilson Ângelo de Souza)	LE	34	22	7	5	1
7º	Cicinho (Cícero João de Cezare)	LD	33	21	8	4	4
7º	Josué (Josué Anunciado de Oliveira)	VL	33	20	6	7	0
9º	Souza (Willamis de Souza Silva)	MC	31	20	4	7	4
10º	Müller (Luiz Antônio Corrêa da Costa)	AT	29	14	6	9	10
10º	Diego Lugano (Diego Alfredo Lugano Moreno)	ZG	29	18	6	5	1
10º	Hernanes (Anderson H. de Carvalho V. Lima)	MC	29	16	7	6	2
13º	Zetti (Armelino Donizete Quagliato)	GL	28	14	7	7	0
13º	Mineiro (Carlos Luciano da Silva)	VL	28	17	6	5	2
15º	Palhinha (Jorge Ferreira da Silva)	AT	27	16	5	6	10
16º	Cafu (Marcos Evangelista de Moraes)	LD	25	14	6	5	2
16º	Aloísio (Aloísio José da Silva)	AT	25	13	5	7	7
16º	Dagoberto (Dagoberto Pelentier)	AT	25	14	4	7	6
19º	Waldir Peres (Waldir Peres Arruda)	GL	24	10	8	6	0
19º	André Dias (André Gonçalves Dias)	ZG	24	13	5	6	0
19º	Jorge Wagner (Jorge Wagner Góes Conceição)	MC	24	11	8	5	0

Rogério Ceni ampliou a vantagem, saindo de 72 para 82 jogos.

Os são-paulinos que mais jogaram partidas de competição oficial

P	Jogador	P	J	V	E	D	G
1º	Rogério Ceni (Rogério Ceni)	GL	1083	561	245	277	111
2º	Waldir Peres (Waldir Peres Arruda)	GL	575	278	182	115	0

3º	Nelsinho (Nelson Luiz Kerchner)	LE	465	218	157	90	4
4º	Terto (Tertuliano Severiano dos Santos)	AT	429	202	132	95	74
5º	Dário Pereyra (Alfonso Dário Pereyra Bueno)	ZG	417	205	120	92	33
6º	Zetti (Armelino Donizete Quagliato)	GL	398	200	113	85	0
7º	Gilberto Sorriso (Gilberto Ferreira da Silva)	LE	385	186	128	71	7
8º	Roberto Dias (Roberto Dias Branco)	DF	383	167	107	109	60
9º	Raí (Raí Souza Vieira de Oliveira)	MC	367	192	97	78	109
10º	Serginho Chulapa (Sérgio Bernardino)	AT	361	190	102	69	229
11º	Müller (Luiz Antônio Corrêa da Costa)	AT	358	186	108	64	152
12º	Arlindo (Arlindo Galvão)	DF	357	165	126	66	3
13º	Pedro Rocha (Pedro Virgílio Rocha Franchetti)	MC	343	171	111	61	102
14º	Mauro (Mauro Ramos de Oliveira)	DF	340	215	60	65	0
14º	De Sordi (Nilton de Sordi)	LD	340	182	78	80	0
16º	Jose Poy (Jose Poy)	GL	329	193	63	73	0
17º	Zé Sérgio (José Sérgio Presti)	AT	321	150	101	70	44
18º	Paraná (Ademir de Barros)	AT	312	149	80	83	31
19º	França (Françoaldo Sena de Souza)	AT	308	150	68	90	175
20º	Riberto (Osvaldo Riberto)	LE	303	158	75	70	14

No quesito de maior número de jogos de competições oficiais, ou seja, aquelas organizadas por federações, Rogério Ceni também já superou a casa dos mil jogos e é recordista mundial por uma única equipe. Luis Fabiano, fora do ranking, é o jogador do elenco atual mais perto de entrar na lista. Possui 265 jogos e está em 28º.

Os são-paulinos que mais jogaram partidas de competição internacional

P	Jogador	P	J	V	E	D	G
1º	Rogério Ceni (Rogério Ceni)	GL	170	80	46	44	18
2º	Zetti (Armelino Donizete Quagliato)	GL	62	32	15	15	0
3º	Palhinha (Jorge Ferreira da Silva)	AT	54	28	13	13	17
4º	Müller (Luiz Antônio Corrêa da Costa)	AT	48	24	11	13	15
4º	Danilo (Danilo Gabriel de Andrade)	MC	48	27	11	10	7
6º	Cafu (Marcos Evangelista de Moraes)	LD	46	23	13	10	3
6º	Souza (Willamis de Souza Silva)	MC	46	23	9	14	7
6º	Fabão (José Fábio Alves Azevedo)	ZG	46	26	11	9	5
6º	Junior (Jenilson Ângelo de Souza)	LE	46	24	14	8	2
10º	Richarlyson (Richarlyson Barbosa Felisbino)	VL	44	19	9	16	1
11º	Diego Lugano (Diego Alfredo Lugano Moreno)	ZG	43	24	11	8	2
12º	Luis Fabiano (Luis Fabiano Clemente)	AT	42	18	12	12	20
13º	Cicinho (Cícero João de Cezare)	LD	39	23	11	5	5
14º	Josué (Josué Anunciado de Oliveira)	VL	38	22	8	8	0
14º	Miranda (João Miranda de Souza Filho)	ZG	38	20	9	9	3
16º	Hernanes (Anderson H. de Carvalho V. Lima)	MC	36	17	10	9	3
17º	André Luiz (André Luiz Moreira)	LE	34	18	9	7	1
17º	Alexandre (Alexandre Benedito Messiano)	VL	34	18	8	8	0
17º	Mineiro (Carlos Luciano da Silva)	VL	34	19	8	7	4
20º	Gilmar (Gilmar Jorge dos Santos)	ZG	33	18	8	7	1
20º	Aloísio (Aloísio José da Silva)	AT	33	16	6	11	8


Entre as partidas de competições internacionais oficiais, Rogério Ceni, mais uma vez, aparece disparado à frente.


Os são-paulinos que mais jogaram partidas no exterior

P	Jogador	P	J	V	E	D	G
1º	Rogério Ceni (Rogério Ceni)	GL	73	25	19	29	5
2º	De Sordi (Nilton de Sordi)	LD	66	37	21	8	0
3º	Riberto (Osvaldo Riberto)	LE	63	36	16	11	0
4º	Jose Poy (Jose Poy)	GL	50	25	16	9	0
5º	Roberto Dias (Roberto Dias Branco)	DF	49	25	11	13	6
5º	Jurandir (Jurandyr de Freitas)	DF	49	30	8	11	0
7º	Benê (Benedito Leopoldo da Silva)	MC	45	26	9	10	14
8º	Gino Orlando (Gino Orlando)	AT	42	21	15	6	19
9º	Zetti (Armellino Donizete Quagliato)	GL	41	15	9	17	0
10º	Bellini (Hideraldo Luis Bellini)	DF	40	26	8	6	0
11º	Víctor (Víctor Ratautas)	DF	39	22	10	7	0
11º	Faustino (Alcides da Cruz Faustino)	AT	39	24	10	5	7
11º	Ronaldão (Ronaldo Rodrigues de Jesus)	ZG	39	17	13	9	3
14º	Dino Sani (Dino Sani)	VL	38	21	10	7	8
14º	Suly (Suly Cabral Machado)	GL	38	21	10	7	0
16º	Prado (Antônio Francisco Bueno do Prado)	AT	32	23	4	5	16
16º	Palhinha (Jorge Ferreira da Silva)	AT	32	13	5	14	9
18º	Müller (Luiz Antônio Corrêa da Costa)	AT	31	9	8	14	6
19º	Cafu (Marcos Evangelista de Moraes)	LD	30	13	6	11	2
20º	Canhotoiro (José Ribamar de Oliveira)	AT	29	13	11	5	14
20º	Raí (Raí Souza Vieira de Oliveira)	MC	29	14	9	6	13

Essa tabela considera não somente jogos de competição, mas também amistosos.


• Veja Também:

 Os dez jogos mais alternativos da história do Morumbi

 Morumbi recebe Colômbia x Catar, pela Copa América

 Os são-paulinos vencedores da Copa América

 A América aos pés do Tricolor pela primeira vez!

 Os são-paulinos na história da Copa América



• Assuntos relacionados: [Estatísticas](#), [SPFCpédia](#), [História](#), [Ranking](#)



NEWSLETTER

Digite seu e-mail para receber nossa newsletter

HOSPEDAGEM

